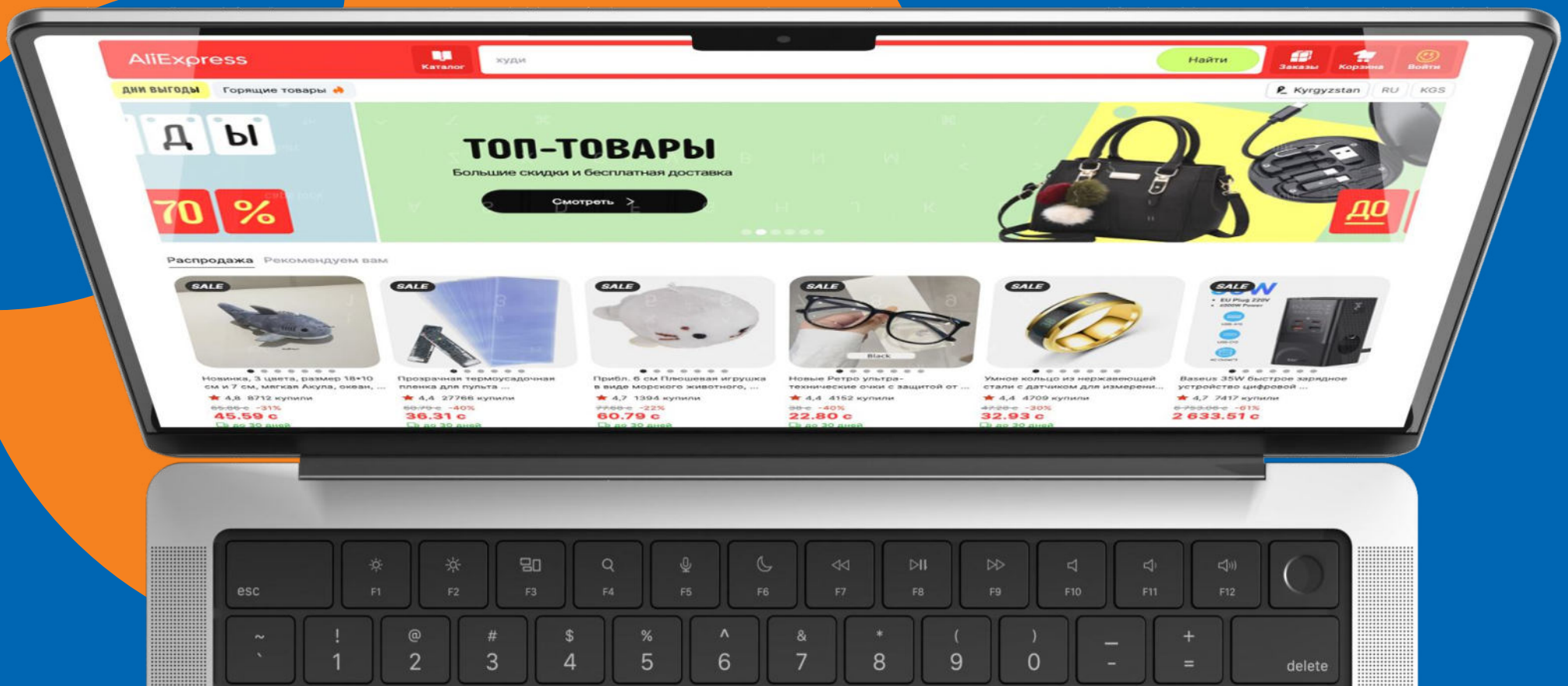


AliExpress'ке катталуу процесси



Учурда AliExpress аянтчасында (сайтында) Россия, Испания, Италия, Түркия, Франция, Бразилия, Түштүк Корея жана материктик Кытайдан келген сатуучулар гана соода кыла алышат.

Сиз компанияны тизмеленген өлкөлөрдүн биринде каттоодон өткөрө аласыз. Мисал катары, биз материктик Кытайдын аймагында катталган компанияны каттоодон өткөрүүнү карап чыгабыз.

AliExpress'ке катталуу үчүн керек болгон документтер:

- Компанияны каттоодон өткөрүү тууралуу күбөлүк
- Салык төлөөчүнүн жеке номери
- Паспорту
- Товардык белгини каттоо

Мына эми бизде баардык документтери бар компания бар.

AliExpress'теги seller аккаунтту каттоодон өткөрүү үчүн эмне керек:

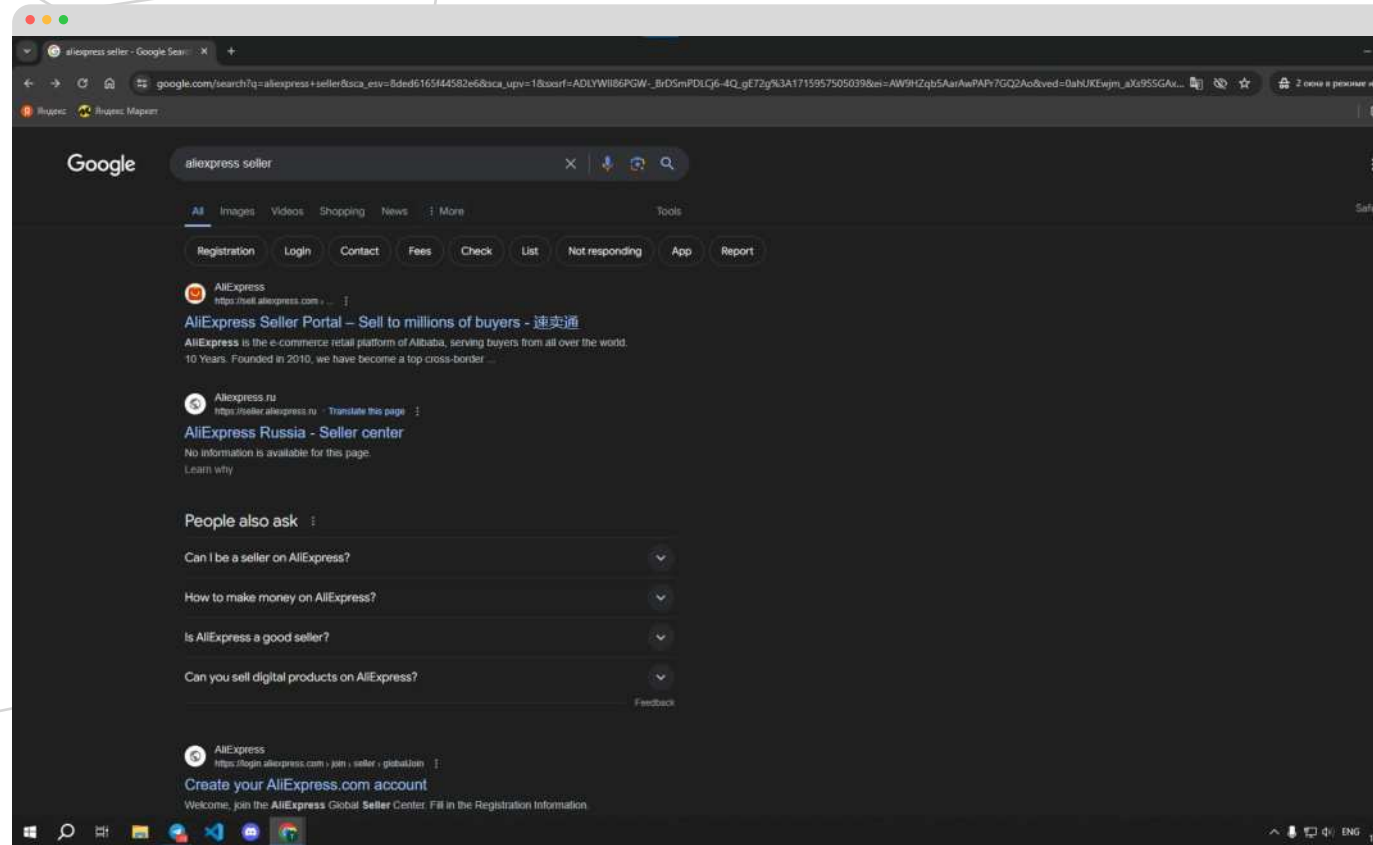
- Alipay бизнес -аккаунтун каттоодон өткөрүшүңүз керек (бул үчүн компаниянын юридикалык макамын тастыктаган документтердин болуусу зарыл. Брендиңиздин квалификациясын көрсөтүү, тарифтик планды тандоо жана жылдык техникалык тейлөө акысын төлөөгө макулдук берүү керек).
- Салык төлөөчүнүн жеке номерин алуу
- Компанияны каттоо тууралуу күбөлүктү алуу
- Паспорт
- Депозит (Көпчүлүк категориялар үчүн депозит 10 000 юанды түзөт, эгерде эсеп жокко чыгарылса, сатуучуга кайтарылып берилет).

Кыргызстандык юридикалык жактарга Alipay бизнес- аккаунтун ачуу үчүн кытай банкында юридикалык жактын атына ачылган жарактуу банк эсеби болушу зарыл.

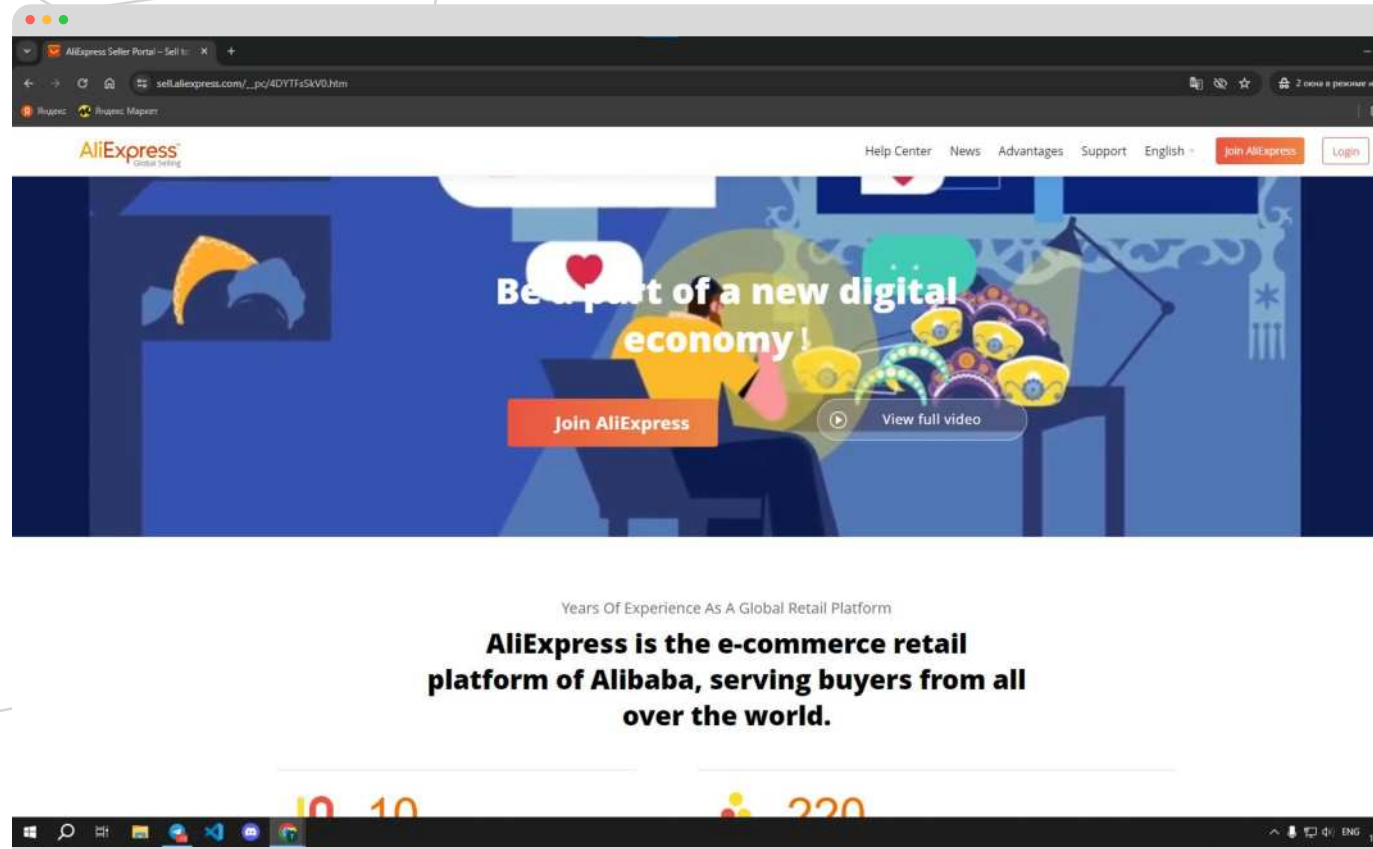
Компания үчүн Кыргызстандагы Visa жана MasterCard карталар системасы жараксыз.

Бардык керектүү документтерди даярдагандан кийин, биз AliExpress'те дүкөнүбүздү каттоодон өткөрүүгө өтсөк болот.

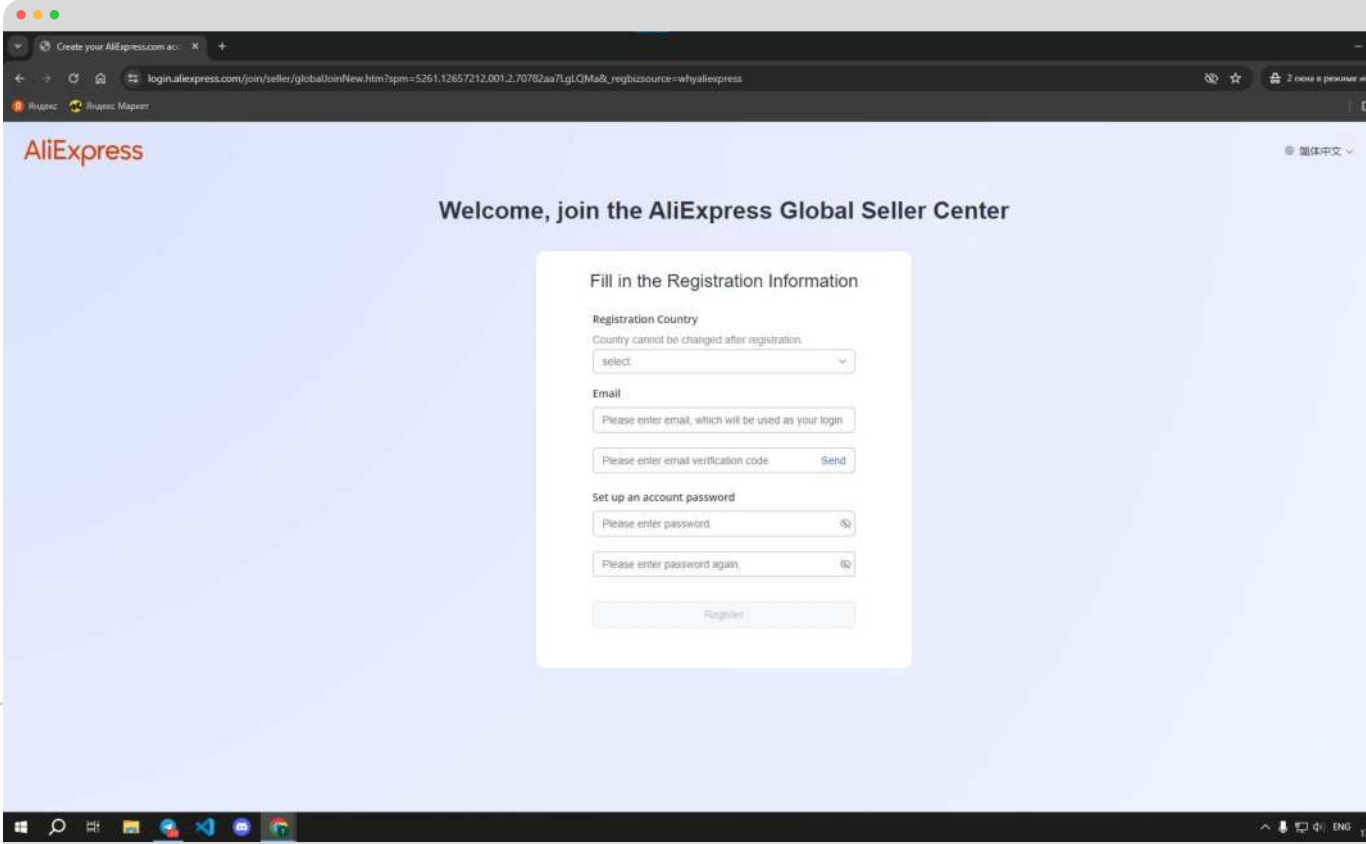
Google издөө системасына AliExpress seller'ди киргизип, биринчи шилтеме боюнча өтөбүз.



Бул баракчада Join AliExpress
(AliExpress'ке кошулуу)
баскычын басабыз.



Сиз каттала турган өлкөнү тандоо формасы менен кийинки баракчага багытталасыз.

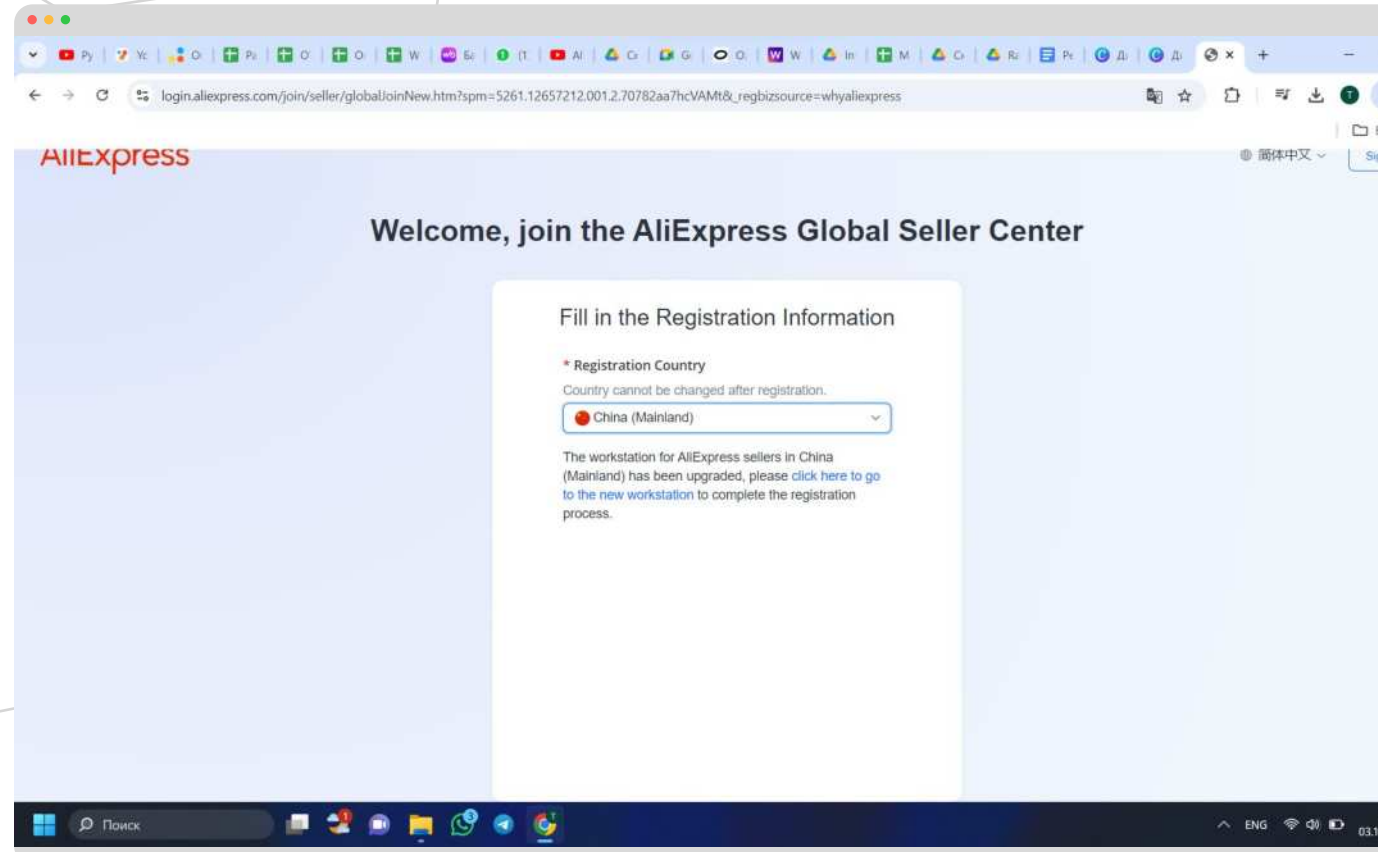


The screenshot shows a web browser window displaying the AliExpress Global Seller Center registration page. The page title is "Welcome, join the AliExpress Global Seller Center". The main content is a registration form titled "Fill in the Registration Information". The form includes the following fields and options:

- Registration Country:** A dropdown menu with the text "Country cannot be changed after registration" and a "select" button.
- Email:** A text input field with the placeholder "Please enter email, which will be used as your login". Below it is a "Please enter email verification code:" label and a "Send" button.
- Set up an account password:** Two text input fields. The first has the placeholder "Please enter password." and the second has "Please enter password again.". Both have eye icons to toggle visibility.
- Register:** A button at the bottom of the form.

The browser's address bar shows the URL: `login.aliexpress.com/join/seller/globalJoinNew.htm?spm=5261.12657212.001.2.70762aa7Lgl_CMa&_regbizsource=whyaliexpress`. The Windows taskbar is visible at the bottom of the browser window.

Аянтча Кытай үчүн сизден жаңы интерфейске өтүүнү суранат. “Click here to go to the new workstation” текстин басабыз.



Сиздерге мындан ары каттоодон өтүү үчүн бардык талап кылынган талааларды толтурууну сунуштайбыз

- Email (электрондук дарек)
- Сиздин электрондук почтаңызга келе турган текшерүү коду
- Сырсөз
- Кытай телефонунун номери
- Телефондун номерине келе турган текшерүү коду
- Эки кушбелгисин (галочка) коюп жана «register» (каттоодон өтүү) басыңыз

Welcome to the cross-border business center and open Aliexpress self-operated shops.

* Email address

Please enter your email.

Please enter the email verification code. [send](#)

* Set up an account password

The password needs to be a combination of 6-20 digits, letters, and special symbols.

Please enter password.

Please enter password again.

* Bind Phone Number

Please enter your mobile number

Please enter the mobile phone verification code. [send](#)

I have read and agreed to "Cross-border Merchants Unified Workflows Service Agreement", "Free Membership Agreement", "AliExpress China Seller Privacy Policy", "AliExpress Transaction Service Agreement", "Seller's Commitment to Comply with Applicable Rules"

I have read and agreed to "Consent Letter for Cross-border Transmission of Personal Information by Chinese Seller"

Мындан ары бардык скриншоттор кытай тилинде болот, анткени компанияны каттоодо Кытай тарап сизге маалыматтарды документ менен салыштырып текшерүү үчүн берет. Акча бирдигин тандоодо система жарыялабастан эле юанды колдонот. Бул жөнөкөй баа коюу логикасы үчүн жасалат. Кийинчерээк керек болсо акча бирдигин долларга айландырсаңыз болот.

Акча бирдигин тандоону аяктагандан кийин, эки аутентификация ыкмасынын бирин тандашыңыз керек.

- Биринчиси - Enterprise Alipay сертификациясынан өтүү аркылуу. Эгерде сиздин бизнес-лицензияңыз Enterprise Alipay'де берилген болсо, бул ыкманы колдонуу менен арыз берүү ыңгайлуураак.
- Эгер сизде Alipay корпоративдик аккаунтуңуз жок болсо, аутентификациянын экинчи ыкмасын колдонуу сунушталат.



Каттоодон өтүү маалыматын өз алдынча толтуруу жана корпоративдик юридикалык жактын сертификатынан өтүү үчүн кийинки документтерди даярдоо керек:

- Аlрау каттоо эсебин
- Компанияны каттоо тууралуу күбөлүктүн сүрөтүн



The screenshot shows a registration form for a company on the AliExpress platform. The form is titled "企业信息" (Company Information) and is part of a four-step process: 1. 注册账号 (Register Account), 2. 企业信息 (Company Information), 3. 个人信息 (Personal Information), and 4. 信息审核 (Information Review). The current step is "企业信息".

The form includes the following fields and options:

- 企业类型 (Company Type): 有限责任公司 (Limited Liability Company)
- 是否为上市公司 (Is it a listed company?): 是 (Yes), 否 (No)
- 企业名称 (Company Name): [Redacted] 有限公司 (Limited Company) - Компаниянын аты
- 企业统一社会信用代码 (Company Unified Social Credit Code): [Redacted] - Лицензия номери
- 企业营业执照附件 (Company Business License Attachment): 执照.jpg (License.jpg) - Жарымдуулук мөөнөтү
- 企业注册地址 (Company Registration Address): 注册国家 (Registration Country): 中国 (China), 省 (Province): 浙江省 (Zhejiang), 市 (City): 金华市 (Jinhua), 区 (District): 义乌市 (Yiwu).
详细地址 (Detailed Address): [Redacted] - Компаниянын дареги
邮编 (Postal Code): [Redacted] - Почта индекси
- 营业执照有效期 (Business License Validity Period): 短期 (Short-term), 2066-12-21 - Жарымдуулук мөөнөтү
 长期 (Long-term)
- 企业经营范围 (Company Business Scope): 家麻和花园 (Home Hemp and Garden) - Кийинки кадам
- 企业联系电话 (Company Contact Phone Number): +86 [Redacted] - Телефон номери
- 企业经营状态 (Company Business Status): 家麻和花园 (Home Hemp and Garden)

Buttons: 保存 (Save), 下一步 (Next Step)

Notice: 企业信息-上传执照信息, 填写 (Company Information - Upload License Information, Fill in).
一个企业只能认证6个速卖通账号 (One company can only certify 6 AliExpress accounts).
认证公司主体不能更换 (Certified company entity cannot be changed).
如果统一社会信用代码不变, 只是更改 (If the Unified Social Credit Code does not change, it is only changed).

Компания тууралуу маалыматты толтургандан кийин, «Сактоо» баскычын басып, андан кийин юридикалык жакты аутентификациядан өткөрүү баракчасына өтүү үчүн «Кийинки» баскычын басыңыз. Сиз уруксат алуу үчүн QR кодун сканерлөө үчүн Alірау юридикалык жактын чыныгы атын түздөн-түз колдоно аласыз. Alірау’де сакталган маалымат түздөн-түз шайкештештирилет.



Андан кийин баракчага юридикалык жактын күбөлүгүнүн алдыңкы жана арткы бетинин сүрөттөрүн жана байланыш маалыматын кошуу керек (милдеттүү түрдө эмес). Андан кийин «储蓄» (Сактоо) баскычын басыңыз. Система өзү каталарды текшерет. Маалыматтын тууралыгын ырастагандан кийин «进入开店» (дүкөнгө кирүү) баскычын басыңыз.



Маалыматты текшерүүгө жөнөткөндөн кийин 15-20 мүнөт өткөн соң AliExpress текшерүүнүн жыйынтыгын чыгарат.

Текшерүүдөн өткөндөн кийин, сиз баракчаны жаңыртып, дүкөндү ачуу үчүн “Кирүү” баскычын басыңыз. Андан кийин дүкөндүн бизнес категориясын ырастап, депозит салышыңыз керек. AliExpress депозиттик балансты тоңдуруп коёт.



冻结保证金

在Aliexpress上经营需要缴纳保证金, 不同经营大类的保证金金额不同, 多个经营大类就高收取, 如即会经营, 退出经营大类时将全额退还保证金, 如您在经营中有违规行为, 将会扣除积分, 积分累计到一定数额, 将会扣除部分保证金

已申请类目	保证金金额
家居家具家装灯具工具	10000.00 CNY

修改经营大类 (如需重新申请经营大类, 请在右列的申请类目上再次提交申请)

冻结保证金	10000.00 CNY	Депозиттин суммасы
保证金余额	0.00 CNY	
冻结保证金总额	10000.00 CNY	
支付宝账号	99*****@cn	

请确保您的支付宝余额不少于“冻结保证金”, 保证金将从您的支付宝余额中冻结。

我已阅读并同意 请仔细阅读服务协议

确认冻结 返回

资金冻结成功

恭喜! 类目已开通, 马上发布商品

确认 发布商品

Тастыктоо

Категорияны тандап жана депозитти төлөгөндөн кийин товардык белгини кошуу жана квалификацияга арыз берүү процесси башталат.

Товардык белгини кошуудан мурда, сиз AliExpress платформасында кошууну каалаган товардык белгинин бар-жогун издеп, билип алсаңыз болот.



Кийинки маалыматтарды толтурушуңуз керек:

- Дүкөндүн кытай тилиндеги аталышын
- Англис тилиндеги аталышын
- Арыздын номерин
- Товардык белгини каттоо жөнүндө күбөлүктү
- Товардык белгинин ээсин көрсөтүү керек



AliExpress

我的速卖通 商品 交易 店铺 营销活动 账号及认证 生意参谋 违规

账户中心

子账号管理

年度发票

店铺类目目标

品牌商标

我的申请(店铺类目/品牌)

我的品牌(申请通过的)

商标注册(注册新商标)

申请【中国好卖家】

提交店铺责任人信息

海外仓VAT信息采集

我的信息

商标添加

商标注册地

中国大陆地区 香港、澳门特别行政区、台湾省和境外国家

在“中国商标局”注册并已接受受理的商标。可查看[中国商标局网站](#)，此批数据不包括在港澳台地区注册的商标。

商标中文名 **商标英文名**

Дүкөндүн кытай тилиндеги аталышын Англис тилиндеги аталышын

若您只有英文或者中文品牌填写其一即可，若您同时具备请填写完整，中文和英文需同一持有人自商标注册大类一致，方可合并品牌。必须与商标网查询的品牌名一致（拼写具备英文品牌）

查看例子

商标注册/申请号

请输入

Арыздын номерин

新增项

商标注册证和商标受理通知书中的注册号或申请号 [查看查询方式](#)

商标注册/受理通知书(非必填) Товардык белгини каттоо жөнүндө күбөлүктү

上传

1. 若提供图片将优先审核，图片格式png/jpg/peg
2. 持有中文和英文商标证可上传2份文件
3. 新申请的商标其注册号在商标网信息不全会待审核失败，建议您同时提交商标受理通知书和持有完整注册号及商品信息的商标注册申请书，如商标注册申请书有多页，请上传全部
4. 范例示例：商标注册证/受理通知书/商标注册申请书。

[查看例子](#) [查看商标信息查询方式](#)

商标注册人

请输入商标所有人

Товардык белгинин ээсин көрсөтүү керек

请填写《商标注册证》上的注册人或《注册申请受理通知书》上的申请人名称

ALiExpress’те дүкөн ачууда сиз дүкөндөрдүн үч түрүнүн бирин тандай аласыз: расмий, адистештирилген жана эксклюзивдүү. Дүкөндөрдүн ар кандай түрлөрү ар кандай материалдарды талап кылат. Биз расмий дүкөндү каттоодон өткөрөбүз.

Расмий дүкөн үчүн сиз төмөндөгүлөрдү даярдашыңыз керек:

- Товардык белгини каттоо жөнүндө күбөлүк
- Эгерде товардык белгинин ээси - жеке жак болсо, анда идентификациялык күбөлүктүн көчүрмөсүн да берүү керек.

Баардык маалыматтарды толтуруп жана тастыктаманы алгандан кийин, сиздин дүкөнүңүз ийгиликтүү ачылат.

**Сизге ийгиликтүү
сатууларды каалайбыз!**