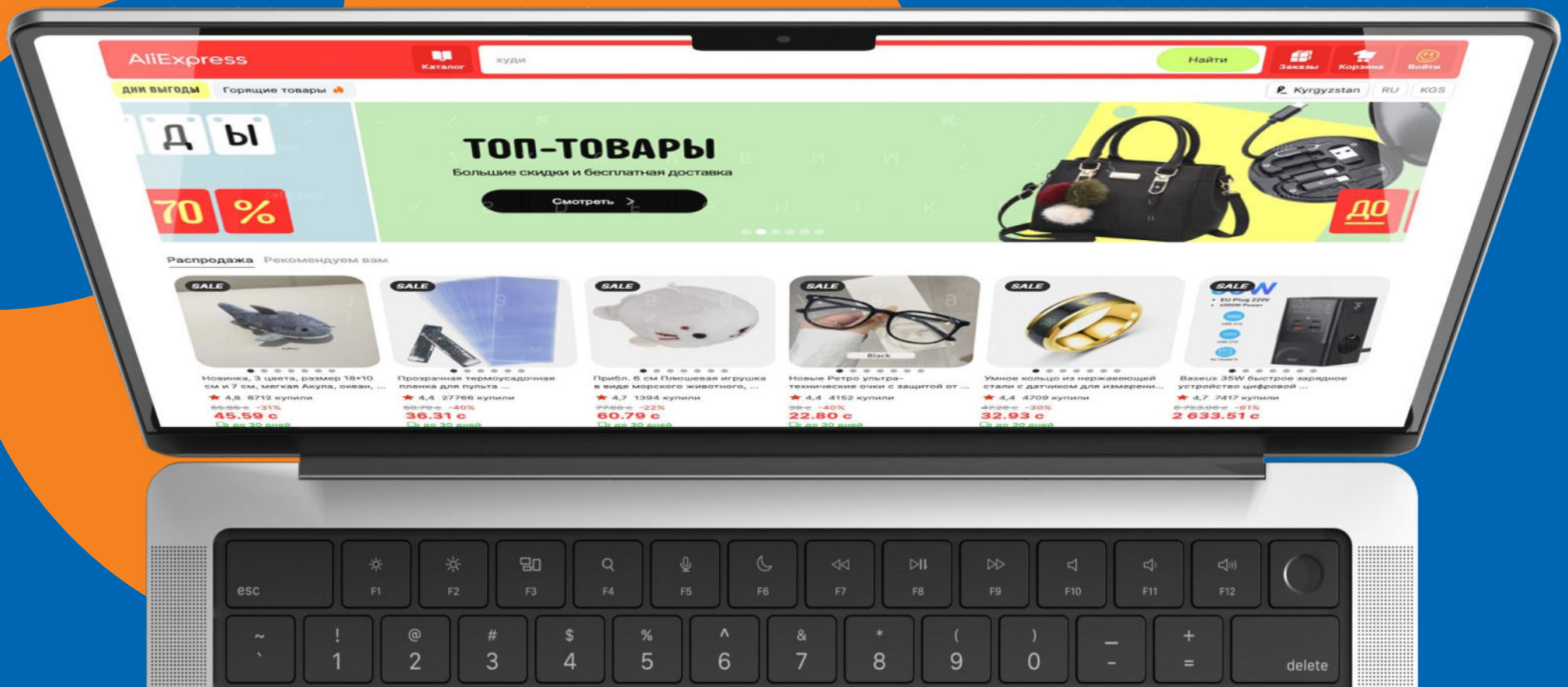


Процесс Регистрации на AliExpress



На данный момент на площадке AliExpress могут торговать только продавцы из России, Испании, Италии, Турции, Франции, Бразилии, Южной Кореи и Материкового Китая.

Вы можете зарегистрировать компанию в одной из перечисленных стран. Для примера мы рассмотрим регистрацию для компании, зарегистрированной на территории материкового Китая.

Документы для регистрации на Aliexpress:

- Свидетельство о регистрации компании
- Идентификационный номер налогоплательщика
- Паспорт
- Регистрация торгового знака

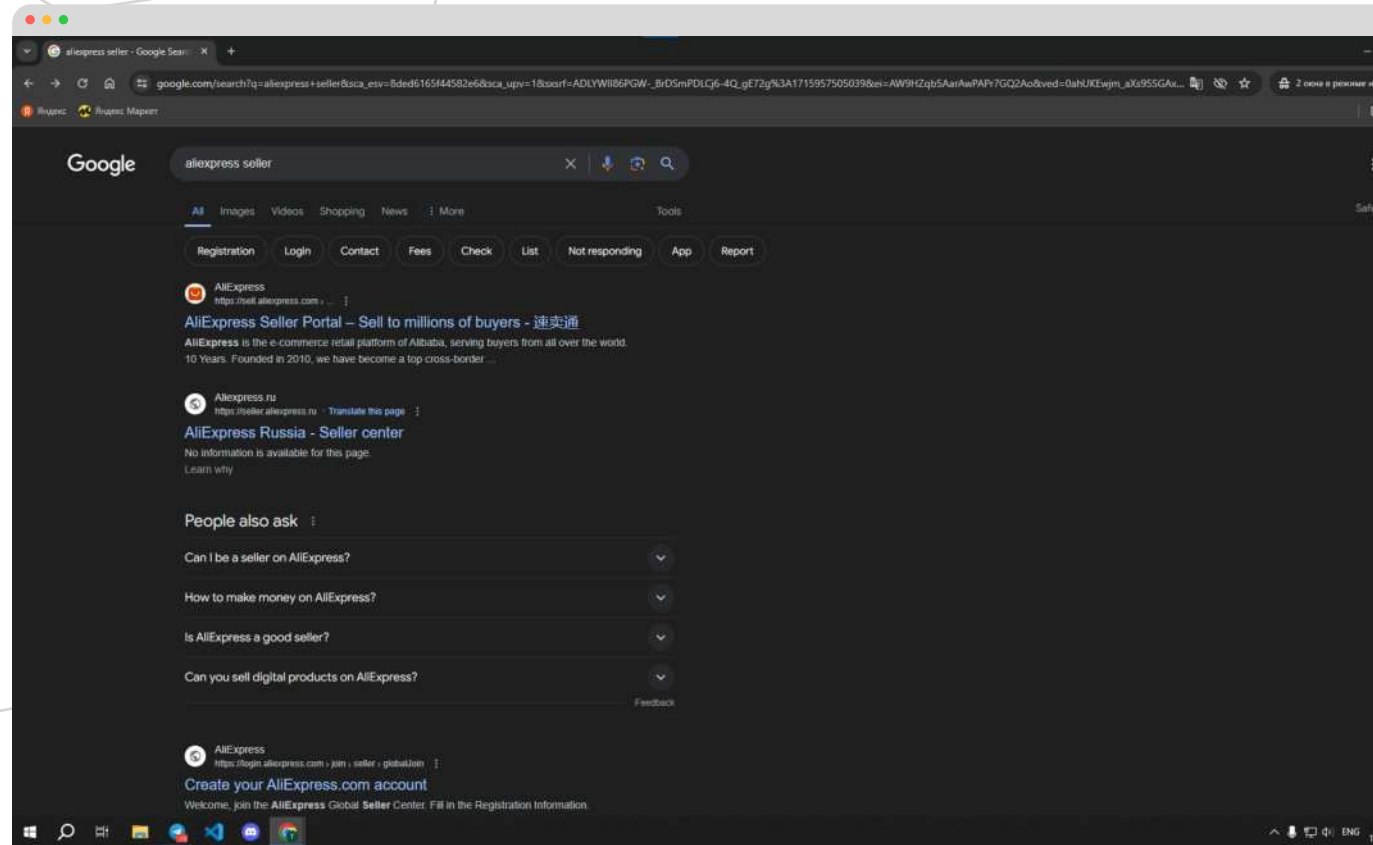
Итак, у нас есть компания со всеми документами.

Что нужно для регистрации seller аккаунта на AliExpress:

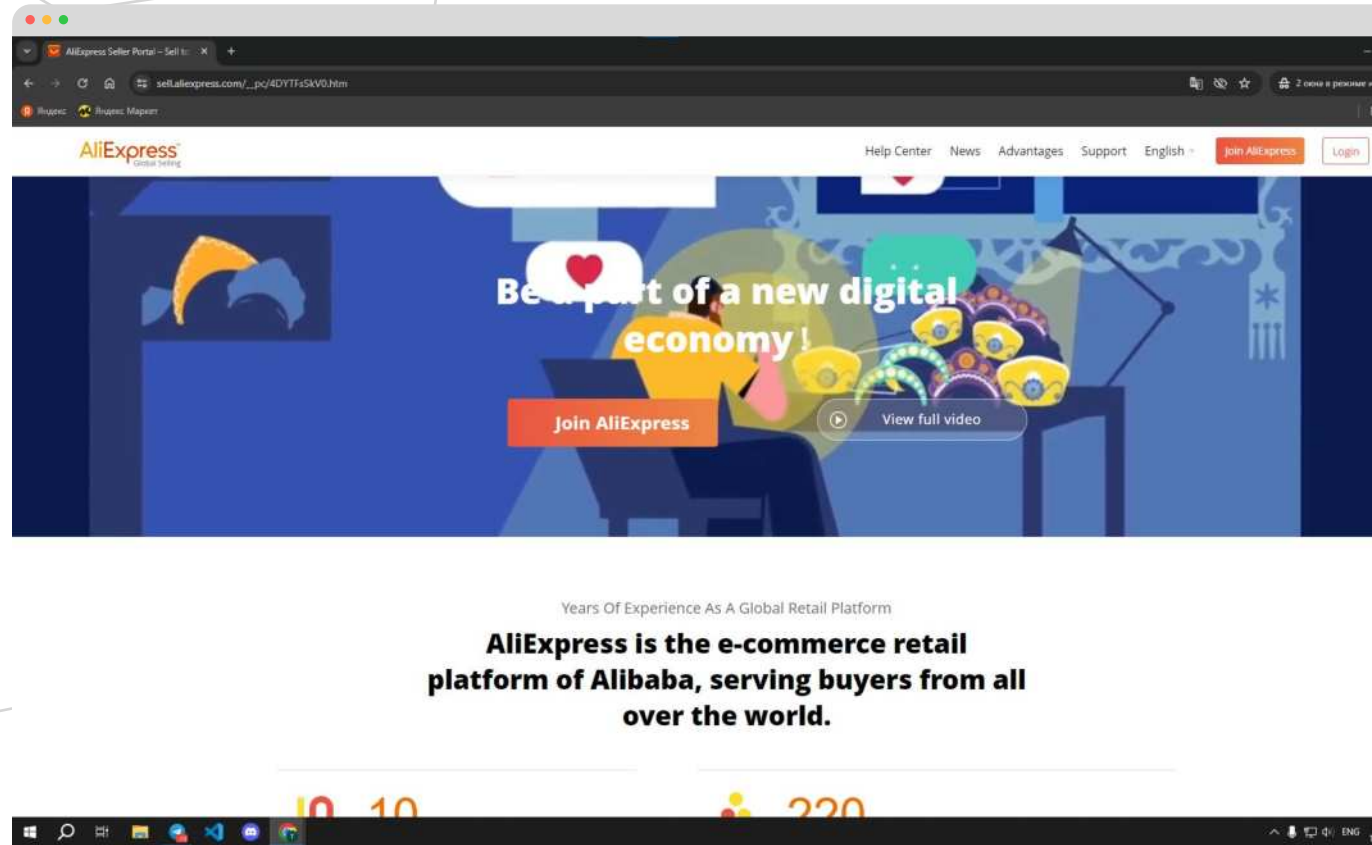
- Зарегистрировать бизнес-аккаунт Alipay (для этого необходимо иметь документы, подтверждающие юридический статус компании. Показать квалификацию вашего бренда, выбрать тарифный план и согласиться на ежегодную плату за техническое обслуживание)
- Получить идентификационный номер налогоплательщика
- Получить свидетельство о регистрации компании
- Паспорт
- Депозит (Для большинства категорий депозит составляет 10 000 юаней, который вернется продавцу в случае аннулирования аккаунта).

После подготовки всех необходимых документов можем приступить к регистрации нашего магазина на AliExpress.

В поисковике Google вводим
AliExpress seller, переходим
по первой ссылке.



На этой страничке
нажимаем кнопку Join
AliExpress (Присоединится к
AliExpress).



AliExpress Seller Portal - Sell to: X

sell.aliexpress.com/_pc/4DYTF55KV0.htm

Help Center News Advantages Support English [Join AliExpress](#) [Login](#)

Be a part of a new digital economy!

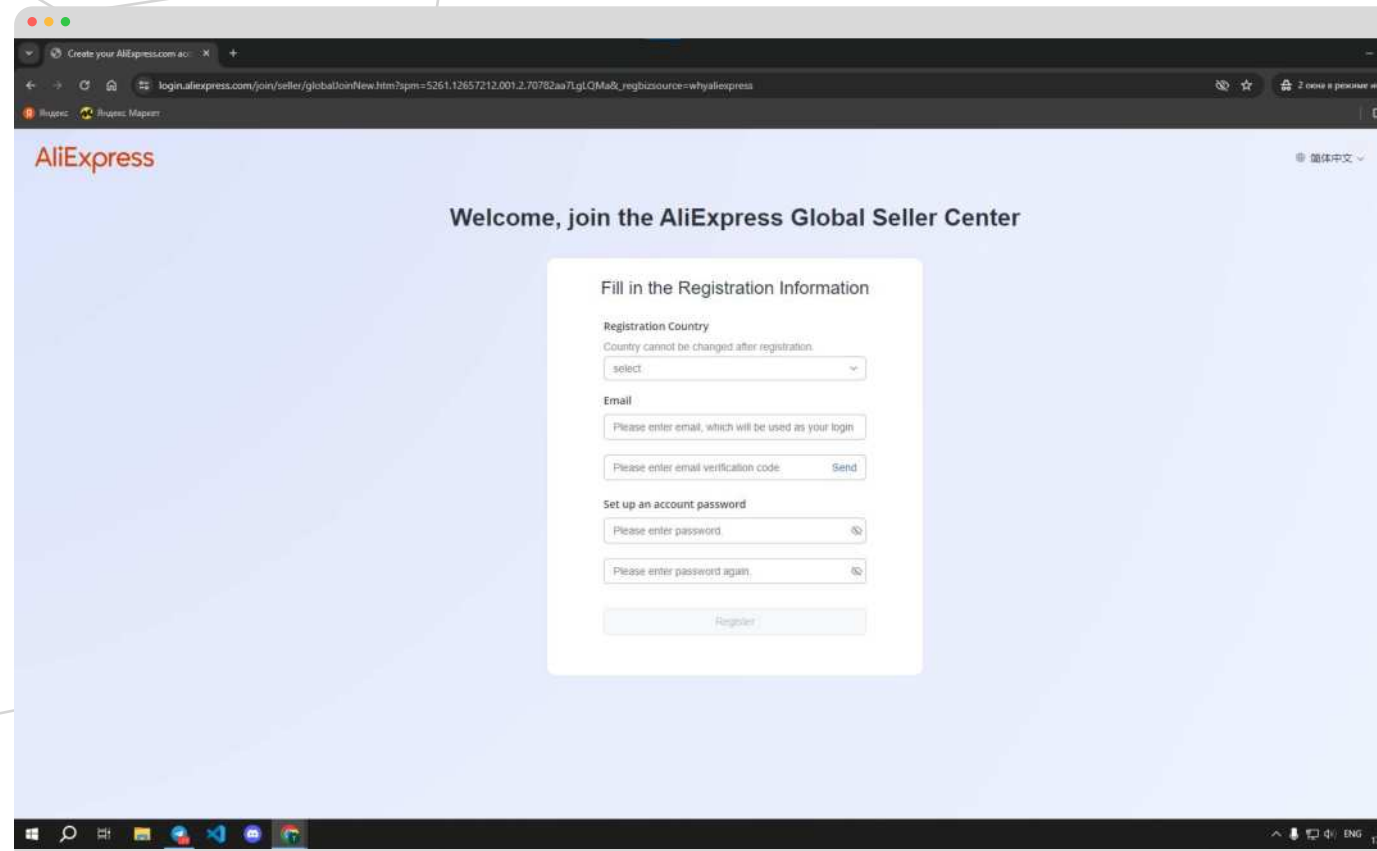
[Join AliExpress](#) [View full video](#)

Years Of Experience As A Global Retail Platform

AliExpress is the e-commerce retail platform of Alibaba, serving buyers from all over the world.

10:10 2/20

Вас переадресует на следующую страницу с формой выбора страны регистрации.

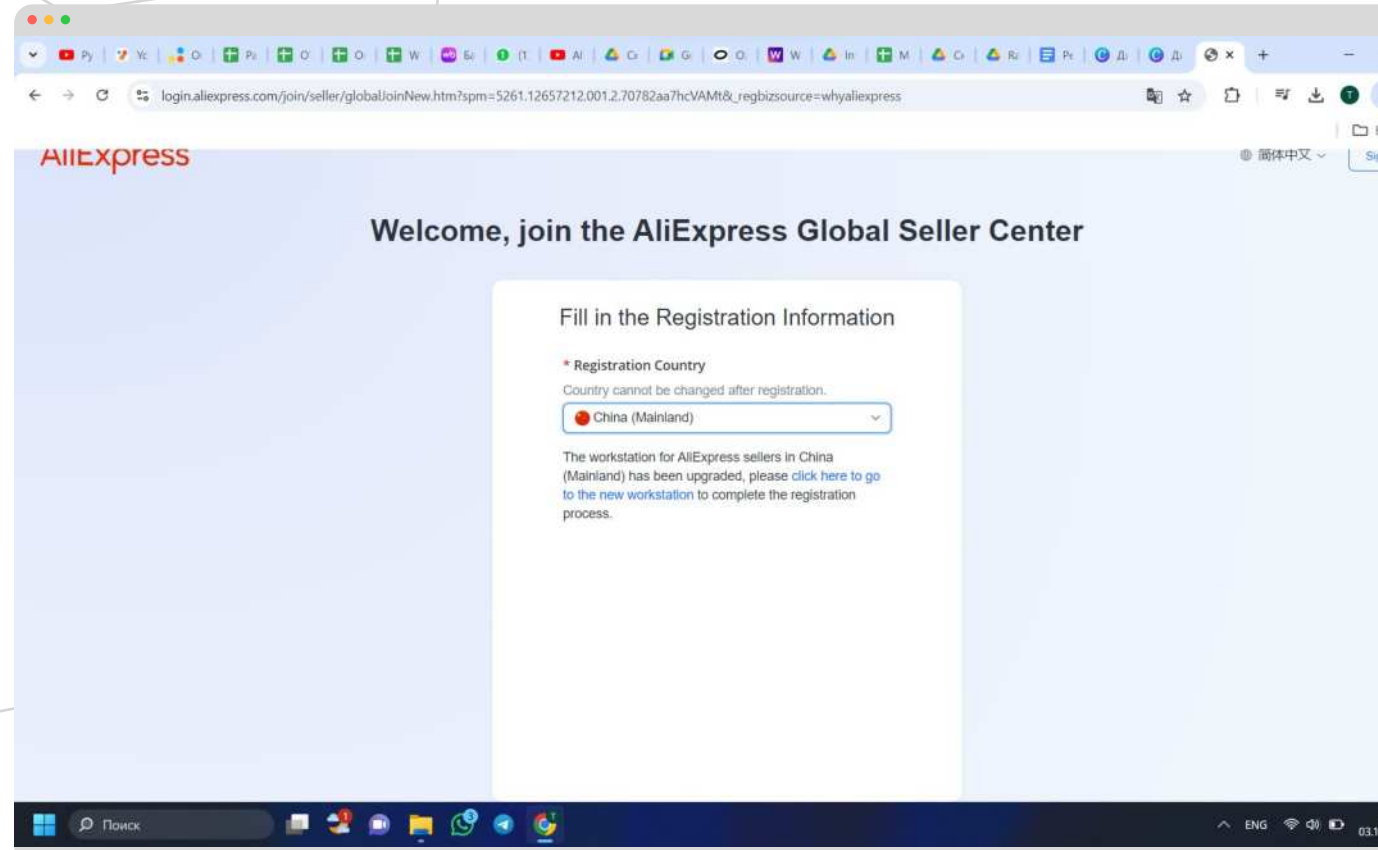


The screenshot shows a web browser window displaying the AliExpress registration page. The browser's address bar shows the URL: `login.aliexpress.com/join/seller/globalJoinNew.htm?spm=5261.12657212.001.2.70762aa7Lgl_CMa&_regbizsource=whyaliexpress`. The page features the AliExpress logo in the top left corner and the text "Welcome, join the AliExpress Global Seller Center" in the center. Below this, there is a registration form titled "Fill in the Registration Information". The form includes the following fields and options:

- Registration Country:** A dropdown menu with the text "Country cannot be changed after registration" and a "select" option.
- Email:** A text input field with the placeholder "Please enter email, which will be used as your login". Below it is a "Please enter email verification code:" label and a "Send" button.
- Set up an account password:** Two text input fields, one with the placeholder "Please enter password." and the other with "Please enter password again.", both with eye icons for visibility toggling.
- Register:** A button at the bottom of the form.

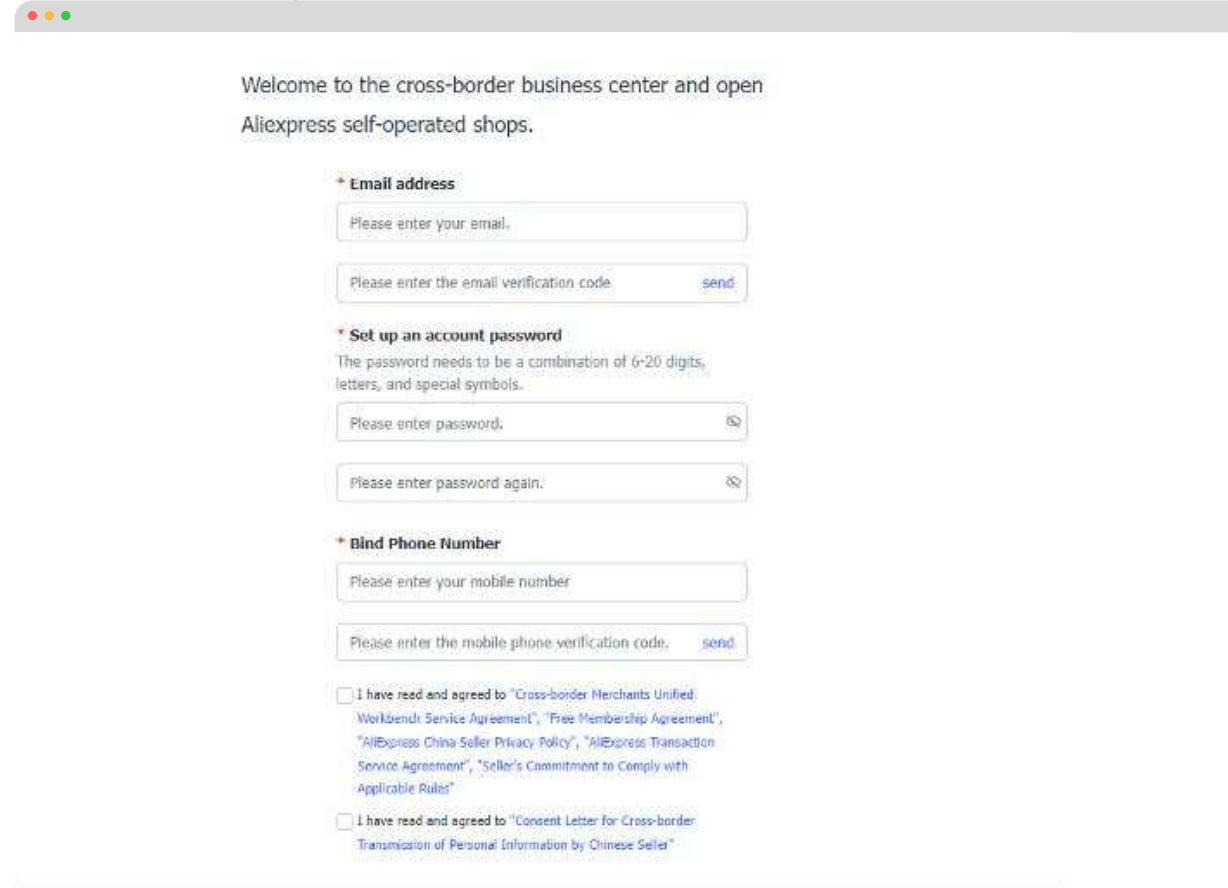
The Windows taskbar is visible at the bottom of the browser window, showing the Start button, search icon, and several application icons.

Для Китая площадка
попросит вас перейти на
новый интерфейс.
Нажимаем на текст “click
here to go to the new
workstation”



Мы рекомендуем вам заполнить все необходимые поля для дальнейшего прохождения регистрации

- Email
- Верификационный код, который придет на ваш email
- Пароль
- Китайский номер телефона
- Верификационный код, который придет на номер телефона
- Затем нужно поставить две галочки и нажать register (зарегистрироваться)



Welcome to the cross-border business center and open Aliexpress self-operated shops.

* **Email address**

Please enter your email.

Please enter the email verification code. [send](#)

* **Set up an account password**

The password needs to be a combination of 6-20 digits, letters, and special symbols.

Please enter password.

Please enter password again.

* **Bind Phone Number**

Please enter your mobile number.

Please enter the mobile phone verification code. [send](#)

I have read and agreed to "Cross-border Merchants Unified Worldwide Service Agreement", "Free Membership Agreement", "AliExpress China Seller Privacy Policy", "AliExpress Transaction Service Agreement", "Seller's Commitment to Comply with Applicable Rules"

I have read and agreed to "Consent Letter for Cross-border Transmission of Personal Information by Chinese Seller"

Далее все скриншоты будут на китайском языке, чтобы вы могли сверить данные с документом, который выдаст вам Китайская сторона при регистрации компании. При выборе валюты система по умолчанию использует юань. Это сделано для более простой логики ценообразования. В дальнейшем при необходимости вы сможете сконвертировать валюту в доллары.

После подтверждения валюты выберите один из двух методов аутентификации.

- Первое - через сертификацию Enterprise Alipay. Если ваша бизнес-лицензия была подана на Enterprise Alipay, удобнее подать заявку с помощью этого метода.
- Если у вас нет корпоративного аккаунта Alipay, рекомендуется использовать второй метод аутентификации.



Чтобы самостоятельно заполнить регистрационную информацию и пройти сертификацию корпоративного юридического лица, вам необходимо подготовить следующие документы:

- Учетную запись Alipay
- Фотографию свидетельства о регистрации компании



企业信息-上传执照信息, 填写

一个企业只能认证6个速卖通店铺
认证公司主体不能更换
如果统一社会信用代码不变, 只是更改

营业执照有效期(无截) 短期 2066-12-21
止日期则为长期) 长期

企业经营地址 国家 中国 省 浙江
详细地址
邮政索引 邮编

企业联系电话 +86
企业经营范围 家庭和花园
Сфера деятельности компании

保存 下一步

После заполнения информации о компании нажмите “Сохранить”, а затем нажмите “Далее”, чтобы перейти на страницу аутентификации юридического лица. Вы можете напрямую использовать настоящее имя юридического лица Alipay для сканирования QR-кода для авторизации. Информация, сохраненная в Alipay, будет синхронизирована.



Затем на странице необходимо добавить фотографии лицевой и обратной стороны удостоверения юридического лица и контактную информацию (необязательно). Затем нажмите кнопку “储蓄” (Сохранить). Система сама проверит на наличие ошибок. После подтверждения правильности информации нажмите кнопку “进入开店” (Войти в магазин).



Через 15-20 минут после отправки информации на проверку, AliExpress выдаст результаты проверки. После прохождения проверки вы можете обновить страницу и нажать “Войти”, чтобы открыть магазин. Затем мы рекомендуем Вам подтвердить бизнес-катеорию магазина и внести депозит. AliExpress заморозит баланс депозита.



冻结保证金

冻结保证金

在Aliexpress上经营需要缴纳保证金，不同经营大类的保证金金额不同，多个经营大类就高收取。如非合规经营，退出经营大类时将全额退还保证金，如您在经营中有违规行为，将会扣除积分，积分累计到一定数额，将会扣除部分保证金

已申请类目	保证金金额
家居家具家装灯具工具	10000.00 CNY

更改经营大类 (如需更新经营大类，请在右列的申请类目上单独类目申请)

冻结保证金	10000.00 CNY	Сумма депозита
保证金余额	0.00 CNY	冻结
冻结保证金总额	10000.00 CNY	
支付宝账号	99*****@alipay.com	支付宝

请确保您的支付宝余额不少于“冻结保证金”，保证金将从您的支付宝余额中冻结。

我已阅读并同意 请阅读商户服务协议

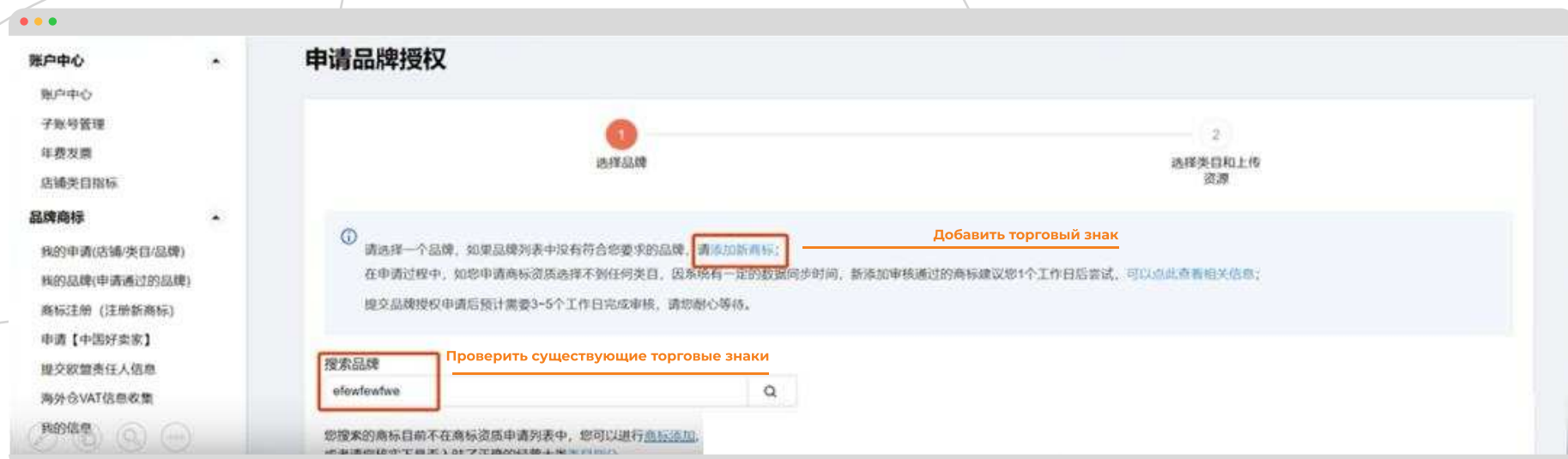
资金冻结成功

恭喜! 类目已开通, 马上发布商品

Подтвердить

После выбора категории и оплаты депозита начнется процесс добавления товарного знака и подачи заявки на квалификацию.

Прежде чем добавлять товарный знак, вы можете выполнить поиск и узнать, существует ли уже товарный знак, который вы хотите добавить, на платформе AliExpress.



Далее необходимо заполнить данные:

- Название магазина на китайском
- Название на английском
- Номер заявки
- Свидетельство о регистрации товарного знака
- Указать владельца товарного знака



AliExpress

我的速卖通 商品 交易 店铺 营销活动 账号及认证 生意参谋 违规

账户中心

子账号管理
年度发票
店铺类目指标

品牌商标

我的申请(店铺/类目/品牌)
我的品牌(申请通过的品牌)
商标注册(注册新商标)
申请【中国好卖家】
提交店铺责任人信息
海外仓VAT信息采集
我的信息

商标添加

商标注册地 **Место регистрации торгового знака**

中国大陸地区 香港 澳门特别行政区 台湾省和境外国家 中国香港

在“中国商标网”注册并已接受审核的商标,可查询中国商标网或商标局,此批数据不包括在港澳台地区注册的商标。

商标中文名 **Название на китайском** 商标英文名 **Название на английском**

若您只有英文或者中文品牌填写其一即可,若您同时具备请填写完整,中文和英文需同一持有人自商标注册大类一致,方可合并品牌,必须与商标局查询的品牌名一致(拼写具备英文品牌)
查看例子

商标注册/申请号 **Регистрационный номер**

请输入 新增

商标注册证和商标受理通知书中的注册号或申请号 查看查询方式

商标注册证/受理通知书(非必填) **Загрузите свидетельство о регистрации товарного знака**

上传

1. 若提供图片将优先审核,图片格式(png/jpg/peg)
2. 持有中文和英文商标证可上传2份文件
3. 新申请的商标注册号在商标局信息不全会导致审核失败,建议您同时提交商标受理通知书和持有完整注册号及商品信息的商标注册申请书,如商标注册申请书有多页,请填写《商标注册证》上的注册号或《注册申请受理通知书》上的申请人名称
4. 范例示例: 商标注册证/受理通知书/商标注册申请书。

查看例子 查看商标信息查询方式

商标注册人 **Владелец товарного знака**

请输入商标所有人

请填写《商标注册证》上的注册号或《注册申请受理通知书》上的申请人名称

申请

При открытии магазина на AliExpress вы можете выбрать один из трех типов магазинов: официальный, специализированный и эксклюзивный. Для разных типов магазинов требуются разные материалы. Мы регистрируем официальный магазин.

Для официального магазина следует подготовить

- Свидетельство о регистрации товарного знака
- Если владелец товарного знака - физическое лицо, необходимо также предоставить копию удостоверения личности.

После заполнения всей информации и подтверждения ваш магазин будет успешно открыт.

**Желаем вам
удачных продаж!**