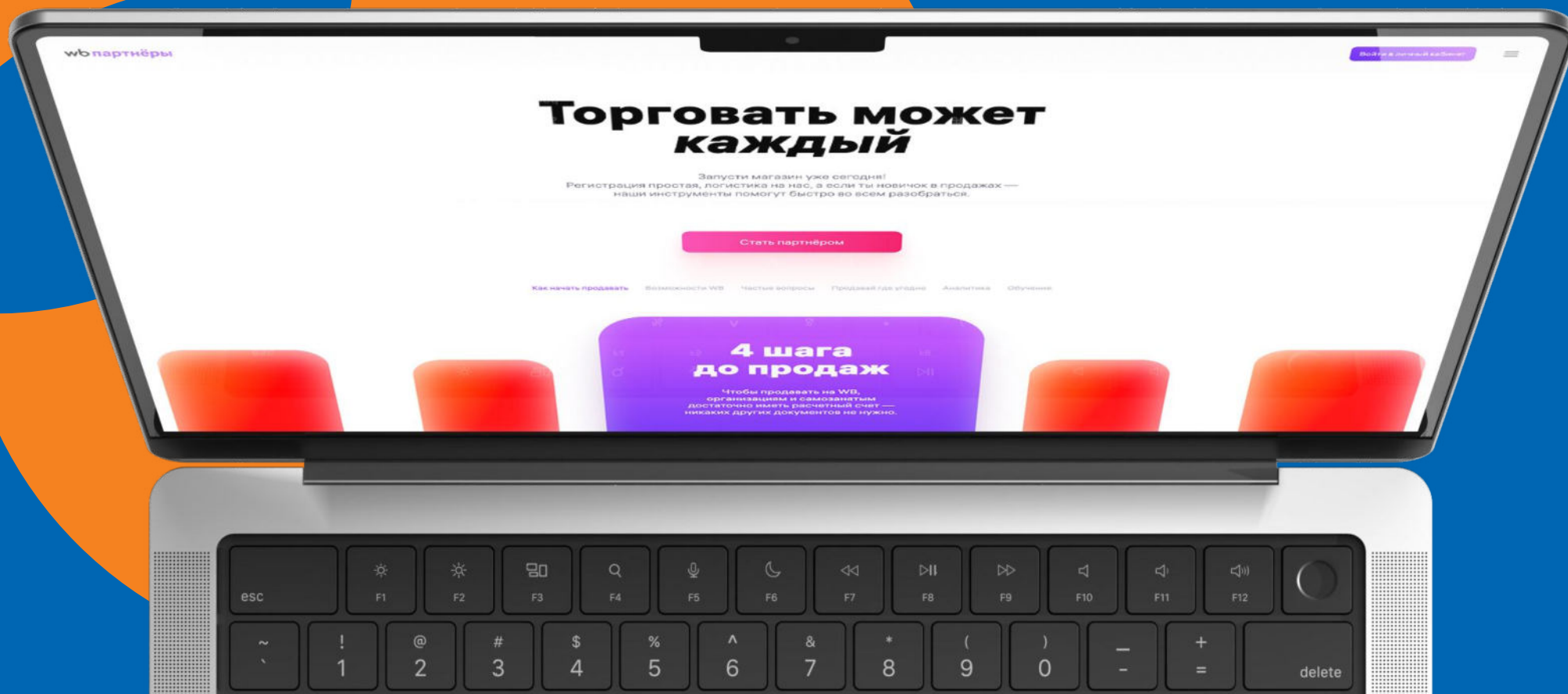
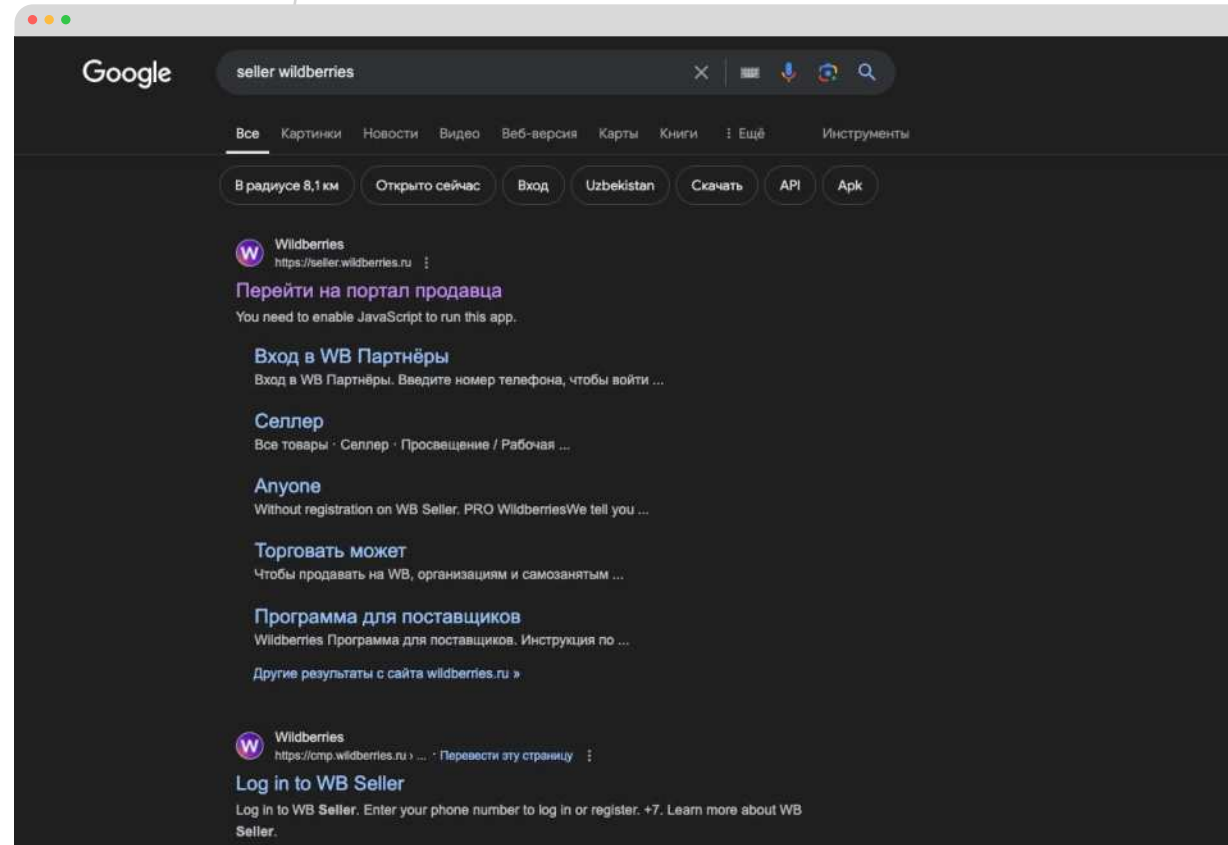


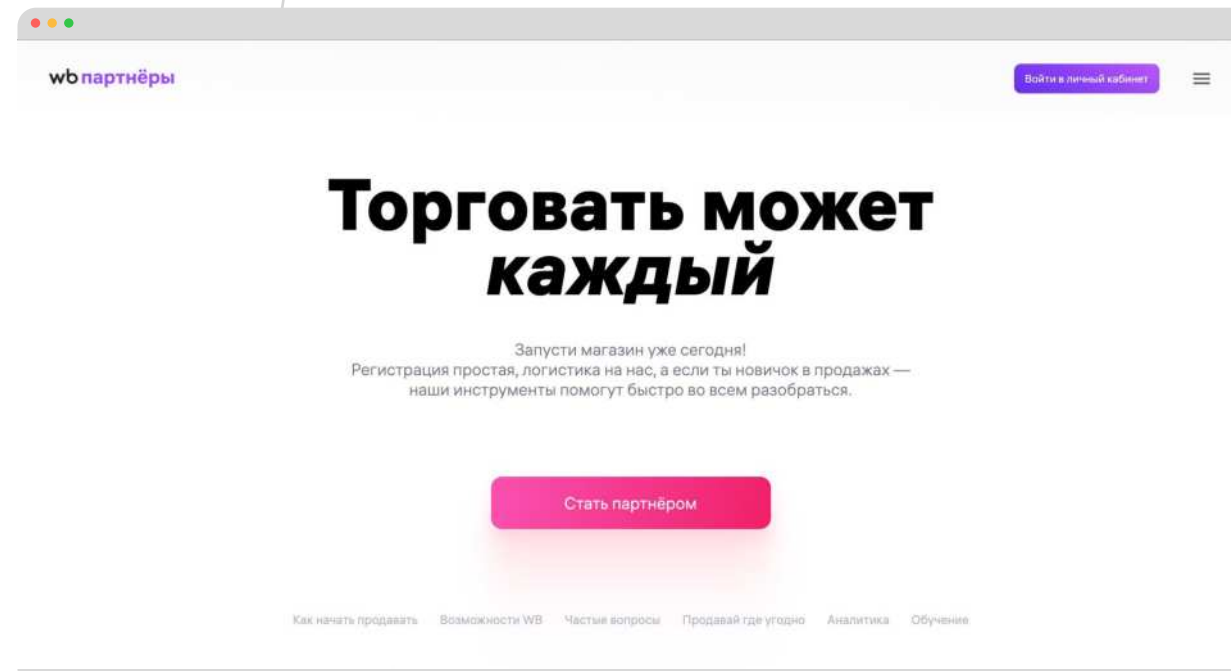
Процесс регистрации на Wildberries



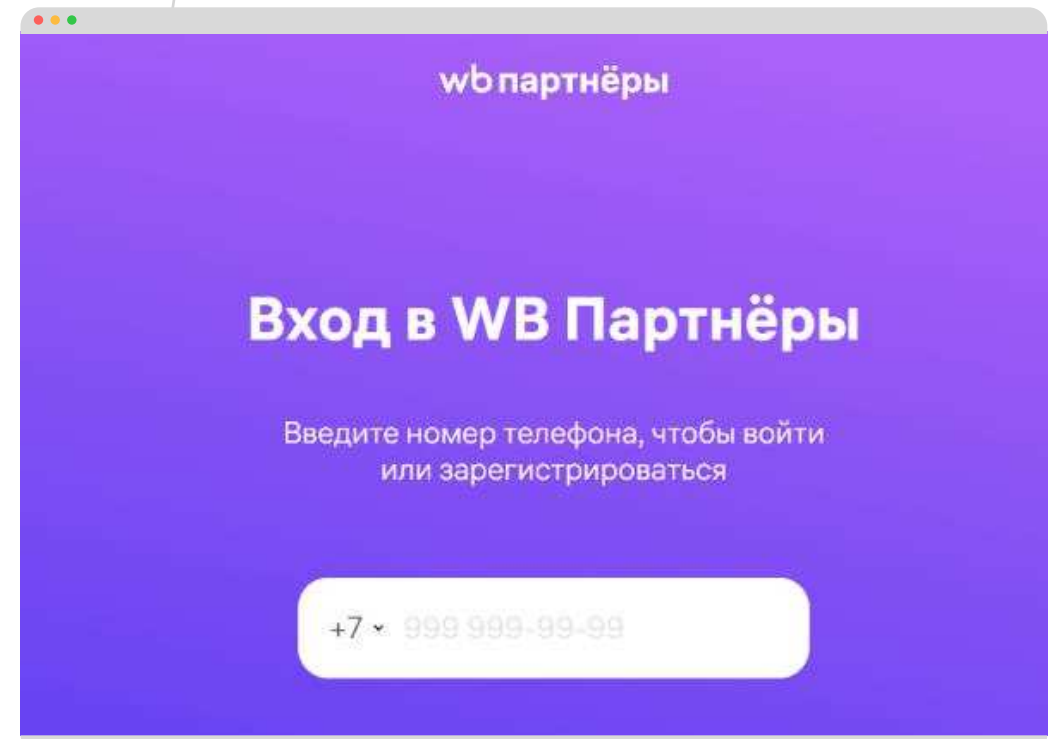
Вводим поисковый запрос seller wildberries в Google и переходим по первой ссылке.



Далее нужно нажать на кнопку
“Стать партнером” и мы попадаем
на страницу регистрации.



Далее нужно нажать на кнопку “Стать партнером” и мы попадаем на страницу регистрации. На данной странице нужно ввести действующий номер телефона, который в дальнейшем будет использоваться в качестве логина. Также на этот номер будут приходить все уведомления с Wildberries.

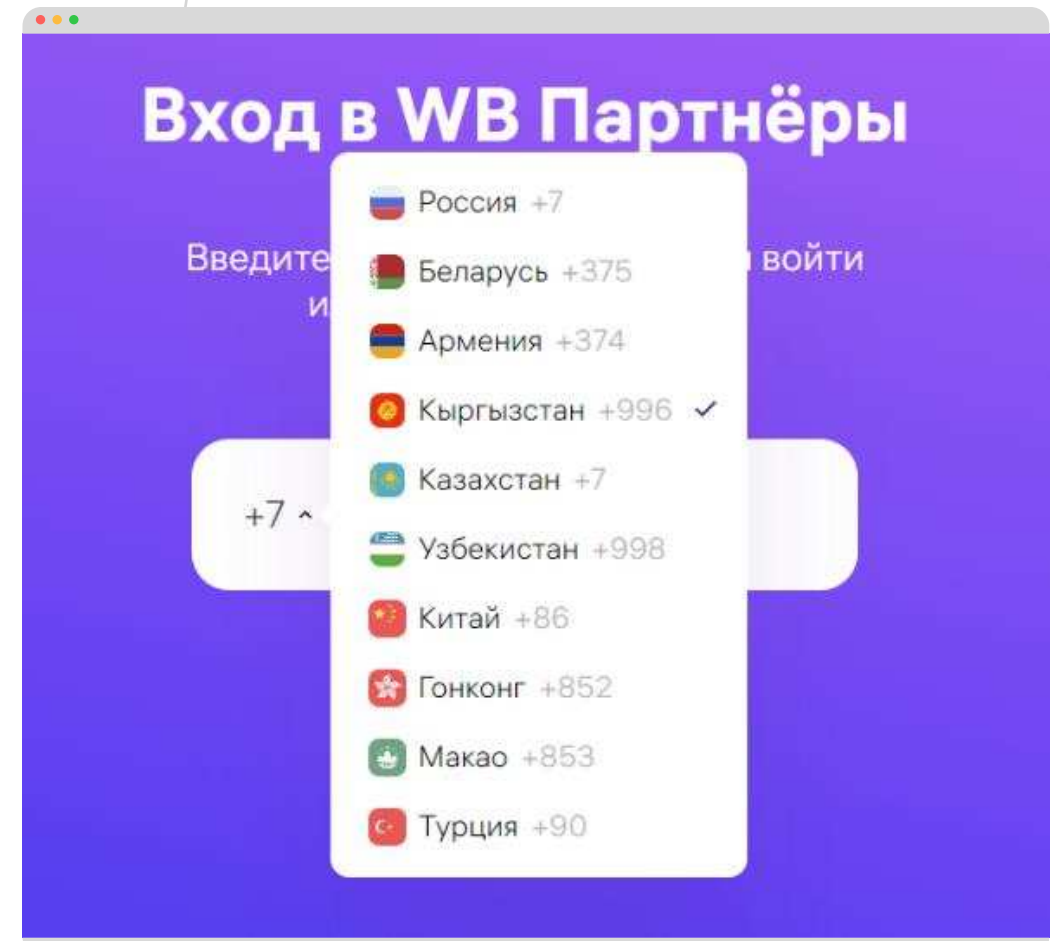


wb партнёры

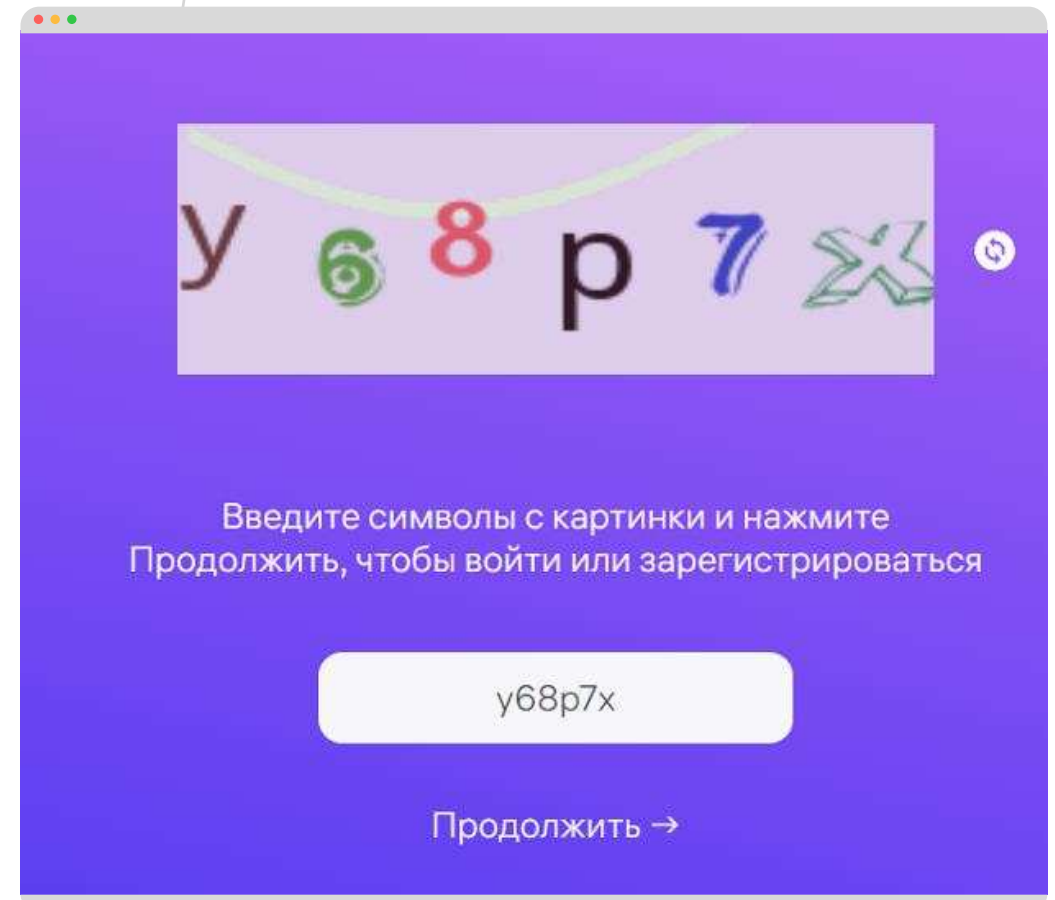
Вход в WB Партнёры

Введите номер телефона, чтобы войти
или зарегистрироваться

В поле ввода номера телефона по стандарту указан Российский формат, нужно нажать на выпадающий список и выбрать страну Кыргызстан.



Вводим свой номер телефона, нажимаем Enter и переписываем символы с картинки проверки в поле ввода. Например, так.

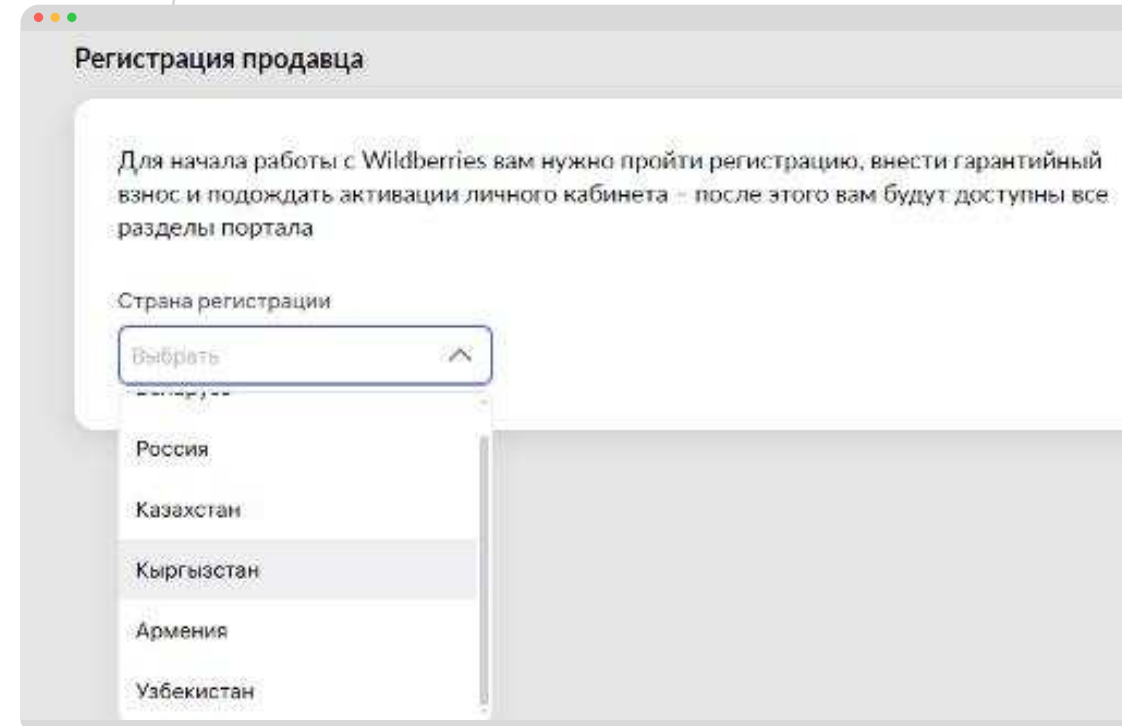


Введите символы с картинки и нажмите Продолжить, чтобы войти или зарегистрироваться

у68р7х

Продолжить →

Мы переходим к заполнению информации о компании, здесь выбираем страну регистрации – Кыргызстан.



Регистрация продавца

Для начала работы с Wildberries вам нужно пройти регистрацию, внести гарантийный взнос и подождать активации личного кабинета – после этого вам будут доступны все разделы портала

Страна регистрации

Выбрать

- Россия
- Казахстан
- Кыргызстан
- Армения
- Узбекистан

После выбора страны отобразятся условия регистрации.

- Первое - на Wildberries есть гарантийный взнос 11.000 сом. Данная сумма будет зачислена в ваш личный кабинет и ее можно будет потратить на рекламу. Руководство маркетплейса сообщает, что это делается для того, чтобы мошенники не могли торговать на Wildberries.
- Второе - взнос нужно оплачивать только со счета, привязанного к ИИН (вашему ИП или ОсОО). Это очень важный момент. **Многие совершают ошибку, оплачивая взнос со своей дебетовой карты или со счета другого ИП.** Взнос должен поступать ТОЛЬКО со счета вашего ИП или ОсОО, в противном случае ваши деньги просто потеряются. Решить вопрос о возврате денежных средств можно только через обращение в службу поддержки Wildberries, но на это могут уйти недели или даже месяцы.
- В-третьих, обратите внимание, что личный кабинет активируется в течение пяти рабочих дней после оплаты. Иногда это происходит быстрее, но в правилах указано 5 дней.



Гарантийный взнос в **11 000 сом** нужен, чтобы мошенники не торговали на WB. Его можно сразу потратить на рекламу ваших товаров.



Оплачивайте взнос только со счета, привязанного к ИИН, который вы укажете при регистрации — так мы точно будем знать, что это вы

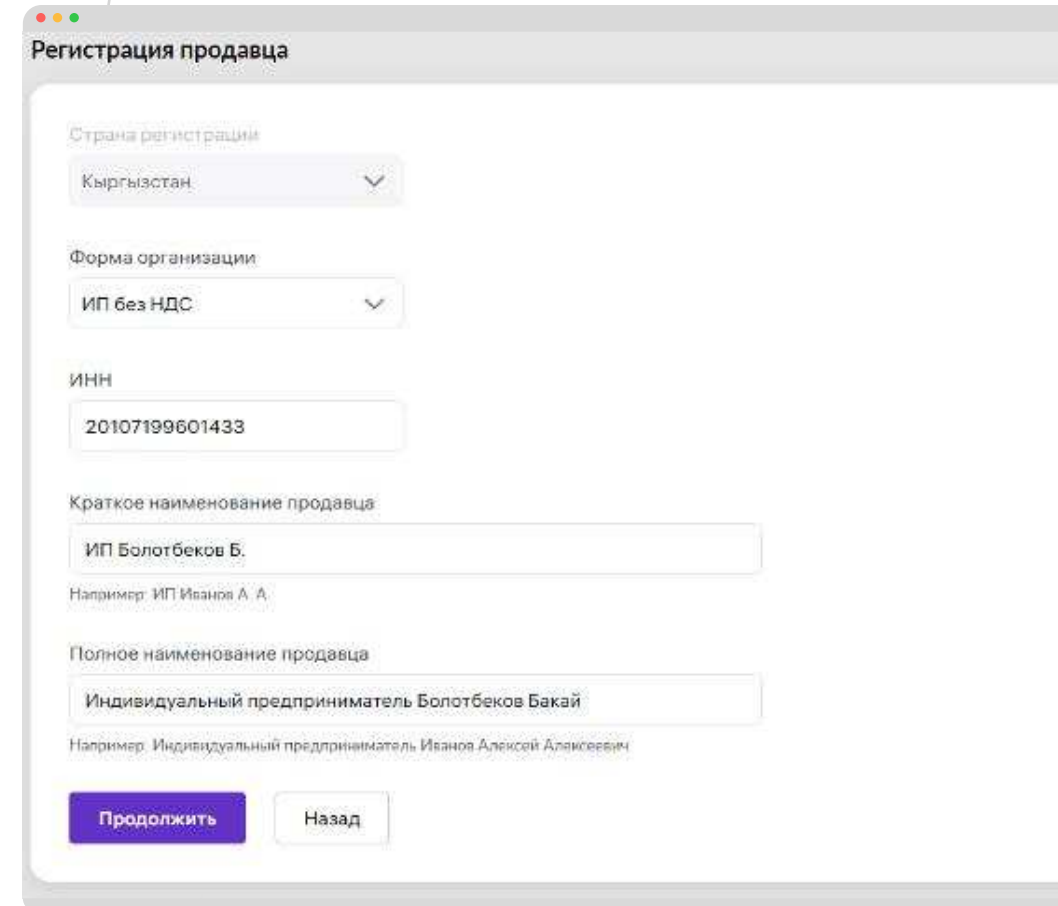


Личный кабинет активируется в течение **5 рабочих дней** после оплаты

В следующем окне указываем ИНН вашей организации Он указан в документе, выданном вам налоговой службой по месту регистрации организации.

- Форму организации выбираете ту, которую вы указали при регистрации ИП в ГНС. В примере выбираем ИП без НДС.
- В кратком наименовании продавца для ИП заполняете “ИП и Ваша фамилия и имя”. В случае с ОсОО - “ОсОО и название вашей организации”.
- В полном наименовании продавца нужно заполнить полную информацию как указано ниже в примере.

Нажимаем кнопку **«продолжить»**.



Регистрация продавца

Страна регистрации
Кыргызстан

Форма организации
ИП без НДС

ИНН
20107199601433

Краткое наименование продавца
ИП Болотбеков Б.
Например: ИП Иванов А. А.

Полное наименование продавца
Индивидуальный предприниматель Болотбеков Бакай
Например: Индивидуальный предприниматель Иванов Алексей Александрович

Продолжить Назад

Затем нужно нажать «показать реквизиты» и в поле отобразятся реквизиты для оплаты регистрации. Оплатить нужно именно через банковское приложение, счет которого привязан к вашему ИП или ОсОО. Например у вас банк Кыргызстан - заходим в приложение M-business и оплачиваем со своего расчетного счета. Вводим реквизиты, нажимаем кнопку «оплатить» и всё готово. После оплаты проверяйте открытие вашего кабинета.

Личный кабинет для ИНН 20107199601434 зарегистрирован

Личный кабинет активируется в течение 3 рабочих дней после оплаты гарантийного взноса

Как активировать личный кабинет

Для активации кабинета продавца оплатите гарантийный взнос — 11 000 сом. С помощью взноса мы отсеиваем спамеров и мошенников

Что будет после активации

1. После получения гарантийного взноса вместо этой страницы появится личный кабинет. Это займёт до 3 рабочих дней
2. Через несколько дней после активации гарантийный взнос зачислится на баланс вашего рекламного кабинета

Внести гарантийный взнос нужно до 25.05.2024 включительно. Если этого не сделать, придётся регистрироваться заново

Показать реквизиты

Я оплатил гарантийный взнос

Реквизиты для оплаты гарантийного взноса

Оплачивайте взнос только со счёта, открытого для ИНН 20107199601434. Тогда платёж пройдёт без ошибок.

Личный кабинет активируется в течение 3 рабочих дней после оплаты

Р/С получателя: 1051010357000085

Получатель: ОсОО ВБ КейДжи

Код банка: 105001

ИНН получателя: 01506202210353

Назначение платежа:

Оплата согласно ofercie (п.1.2.2.) по ИНН 20107199601434

Код платежа: 55203000

Сумма: 11 000 сом

Скачать реквизиты в PDF

Закрыть

Удачи в регистрации на Wildberries и успешных продаж.