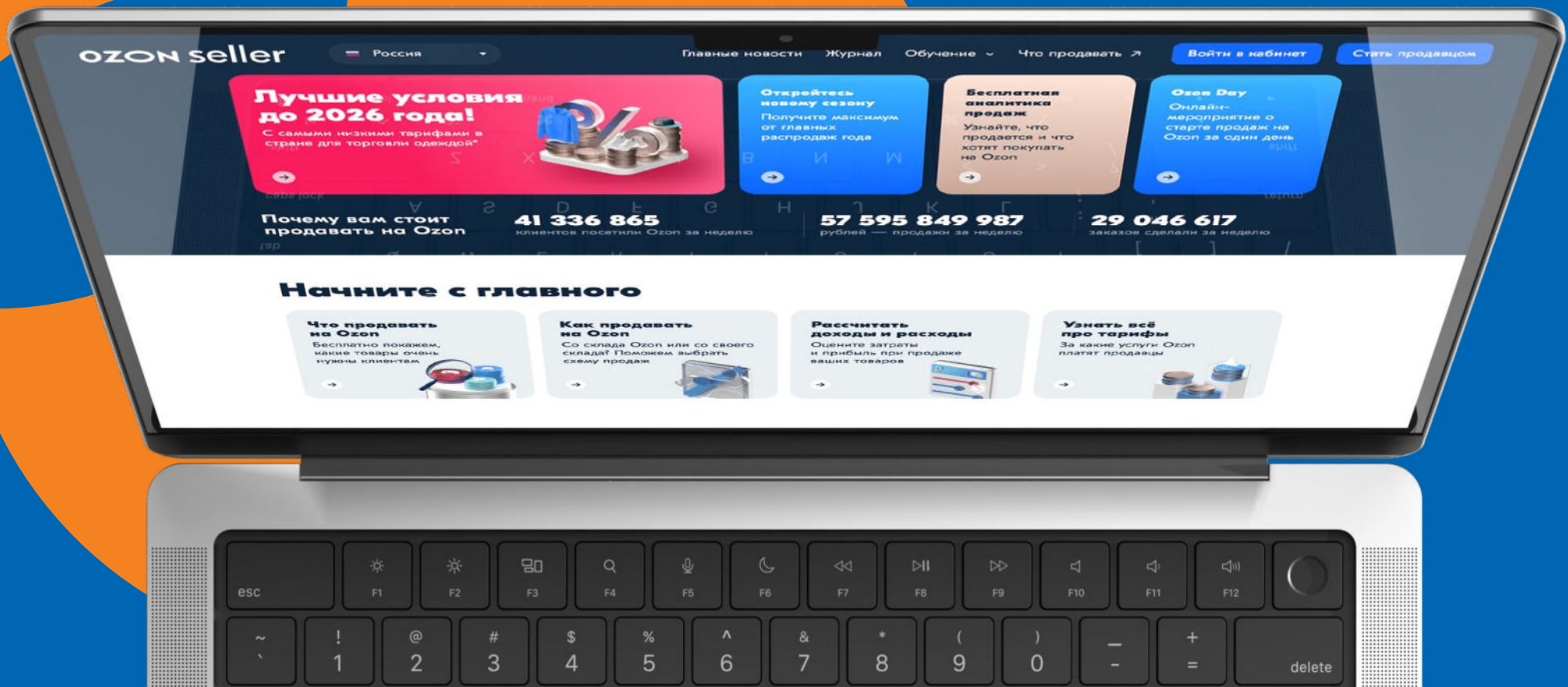
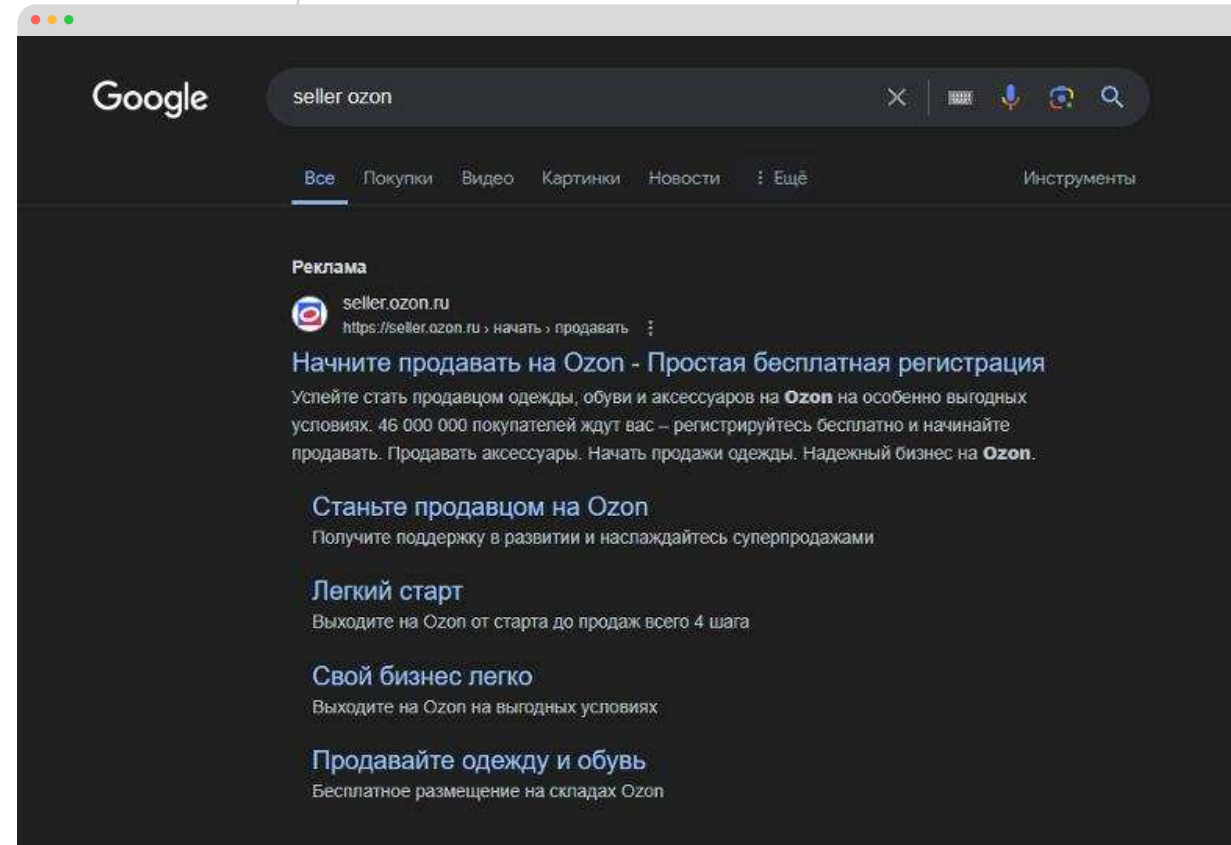


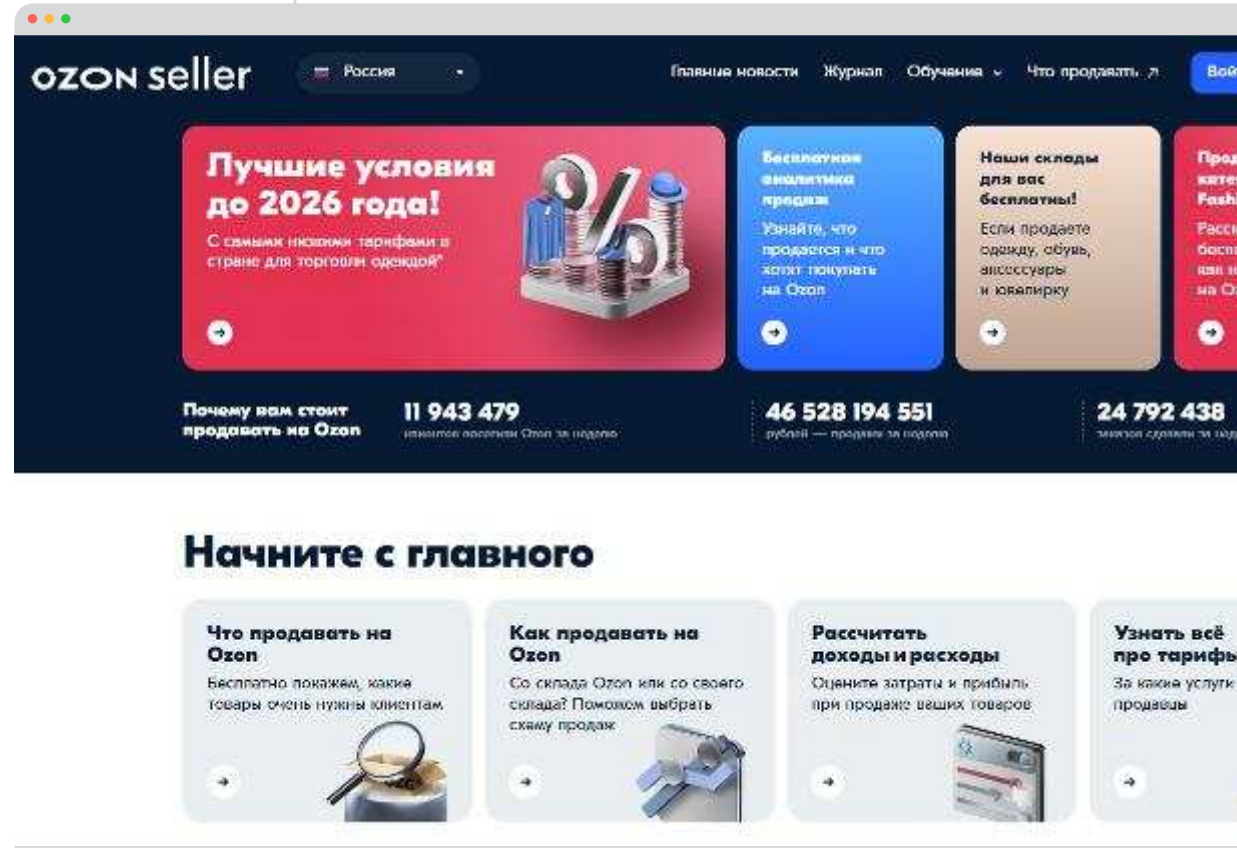
# Процесс регистрации на маркетплейсе Ozon



Вводим поисковый запрос в Google «Seller Ozon» и переходим по первой ссылке.



На странице нажимаем кнопку «Стать продавцом».



The screenshot shows the 'ozon seller' website interface. At the top, there is a navigation bar with 'Россия' (Russia) selected, and links for 'главные новости', 'Журнал', 'Обучения', and 'Что продавать'. Below the navigation bar, there are several promotional banners. The largest banner on the left is red and white, titled 'Лучшие условия до 2026 года!' (Best conditions until 2026!). To its right are three smaller banners: a blue one for 'Бесплатная аудитория продаж' (Free sales audience), a beige one for 'Наши склады для вас бесплатны!' (Our warehouses are free for you!), and a red one for 'Продавайте Fashion' (Sell Fashion). Below these banners, there are four statistics: 'Почему вам стоит продавать на Ozon' (Why you should sell on Ozon) with 11 943 479 items, '46 528 194 551 рублей — продажи за неделю' (46,528,194,551 rubles — sales for the week), and '24 792 438 товаров добавлены за неделю' (24,792,438 items added for the week). Below the statistics is a section titled 'Начните с главного' (Start with the main things), which contains four cards: 'Что продавать на Ozon' (What to sell on Ozon), 'Как продавать на Ozon' (How to sell on Ozon), 'Рассчитать доходы и расходы' (Calculate income and expenses), and 'Узнать всё про тарифы' (Know everything about tariffs).

В поле ввода номера необходимо указать номер, который зарегистрирован на вас и к которому у вас всегда есть доступ. Затем нажимаете кнопку «Войти».

OZON ID

### Введите номер телефона

Мы отправим код или позвоним. Отвечать на звонок не нужно. Код может прийти на почту или в СМС

+996 999 999 999

Войти

или

 Вход с Apple

 Вход через Госуслуги

Войти по почте

Далее Ozon попросит вас ввести свою рабочую почту, рекомендуется указывать почту, которой вы активно пользуетесь. Ozon будет регулярно делать email-рассылку и предупреждать вас об остатках товаров

## OZON ID

Нужен скрин почты  
**Введите номер телефона**

Мы отправим код или позвоним. Отвечать на звонок не нужно. Код может прийти на почту или в СМС

Войти

или

 Вход с Apple

 Вход через Госуслуги

[Войти по почте](#)

Для подтверждения регистрации Ozon отправит уведомление на почту с кодом, который площадка попросит Вас ввести в специальное поле.

**OZON ID**

### Введите код

Мы отправили код подтверждения на почту [asanalievtemerlan@gmail.com](mailto:asanalievtemerlan@gmail.com).

[Изменить](#)

Получить новый код можно через 00:34

[Вернуться на главный экран](#)

[Не приходит код?](#)

Подтверждение учетных данных Ozon

**OZON**

Здравствуй!

Для подтверждения ваших учетных данных используйте код:

**247891**

Также код подтверждения придет на ваш номер телефона, Его необходимо ввести его в специальное поле и подтвердить согласие со всеми условиями Ozon.

## OZON ID

### Введите код

Мы отправили код подтверждения на номер +996 990 012 345. [Изменить](#)

515831

Получить новый код можно через 00:18

- Соглашаюсь с [условиями использования](#) сервисов Ozon и [условиями обработки персональных данных](#).
- Соглашаюсь на получение сообщений рекламного характера

[Зарегистрироваться](#)

[Войти по почте](#)

[Не приходит код?](#)

Затем завершаем регистрацию, из списка выбираем страну регистрации «Киргизия».

**OZON Seller**

**Пройдите регистрацию**

Ozon ID +996\*\*\*\*\*02  
Номер будет нужен для входа в аккаунт и уведомлений

Страна регистрации  
Россия

Тип организации

ИНН

Email для уведомлений  
bakaibotbekov@gmail.com

Назад Далее



Ozon уведомит вас, о том что, страну после регистрации изменить нельзя.

### Завершите регистрацию

Ozon ID +996\*\*\*\*\*02

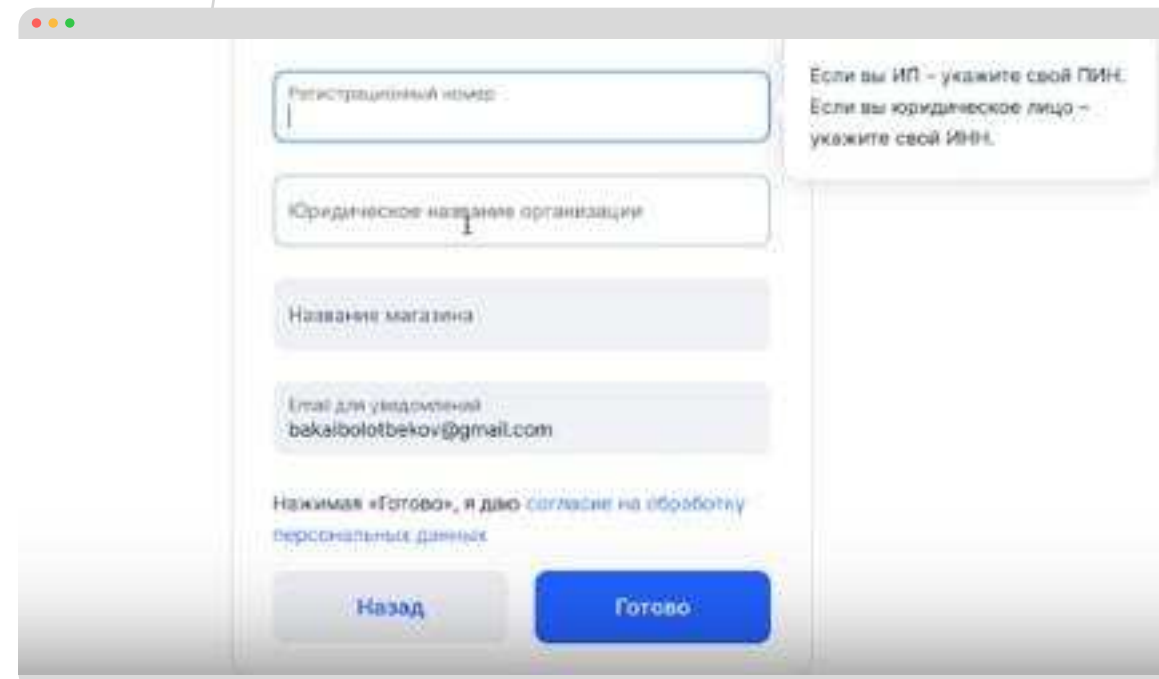
Номер будет нужен для входа в аккаунт и уведомлений

Страна регистрации  
Киргизия

Поменять страну после регистрации не получится. Чтобы открыть магазин в другой стране, создайте новый личный кабинет.

На следующей странице в поле регистрационный номер вводите ваш ПИН, если вы ИП или ИНН, если ОсОО. Ozon покажет вам подсказку справа от поля.

**В поле «Юридическое название организации» введите полное юридическое название вашей компании. Например, у нас «ИП Болотбек уулу Бакай».**



Registration form fields:

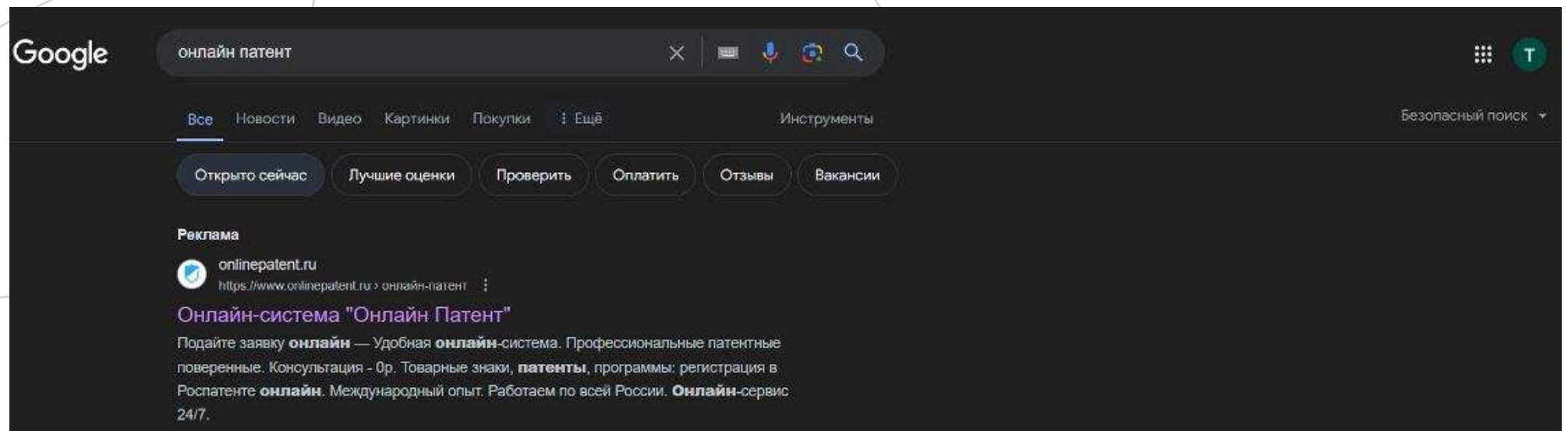
- Регистрационный номер
- Юридическое название организации
- Название магазина
- Email для уведомлений: bekaibolotbekov@gmail.com

Buttons: Назад, Готово

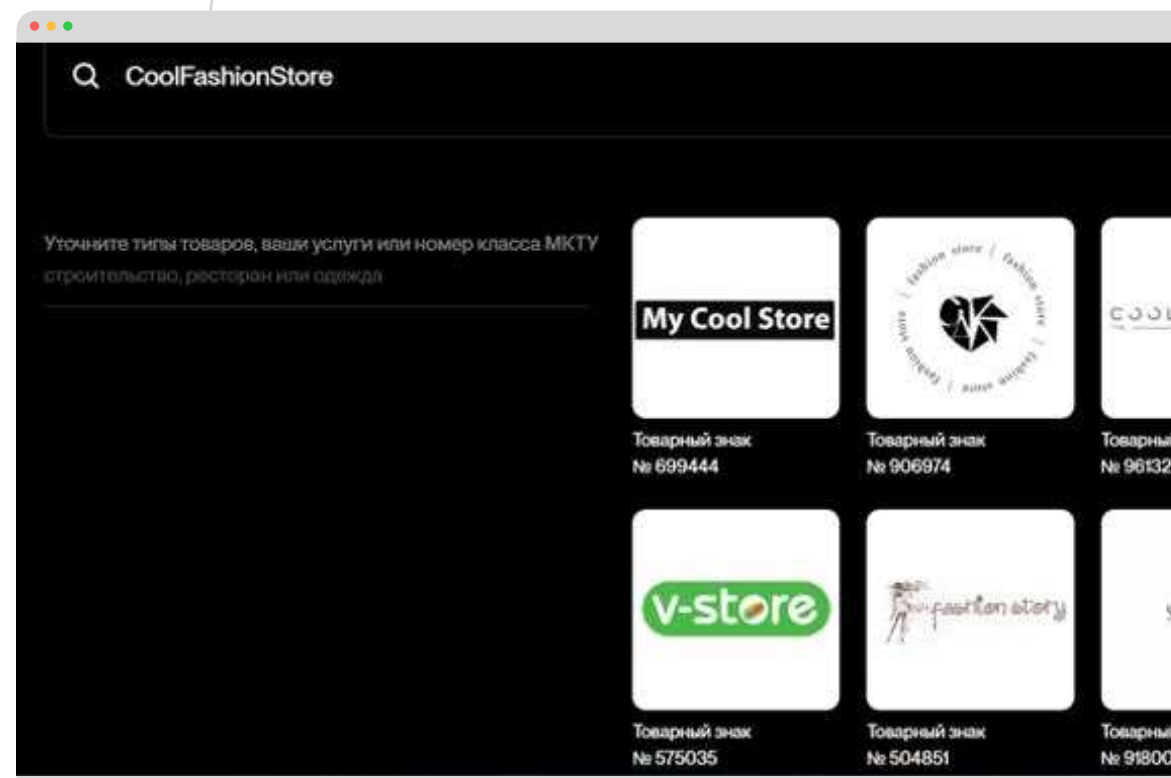
Additional text: Если вы ИП – укажите свой ПИН. Если вы юридическое лицо – укажите свой ИНН.

Disclaimer: Нажимая «Готово», я даю согласие на обработку персональных данных

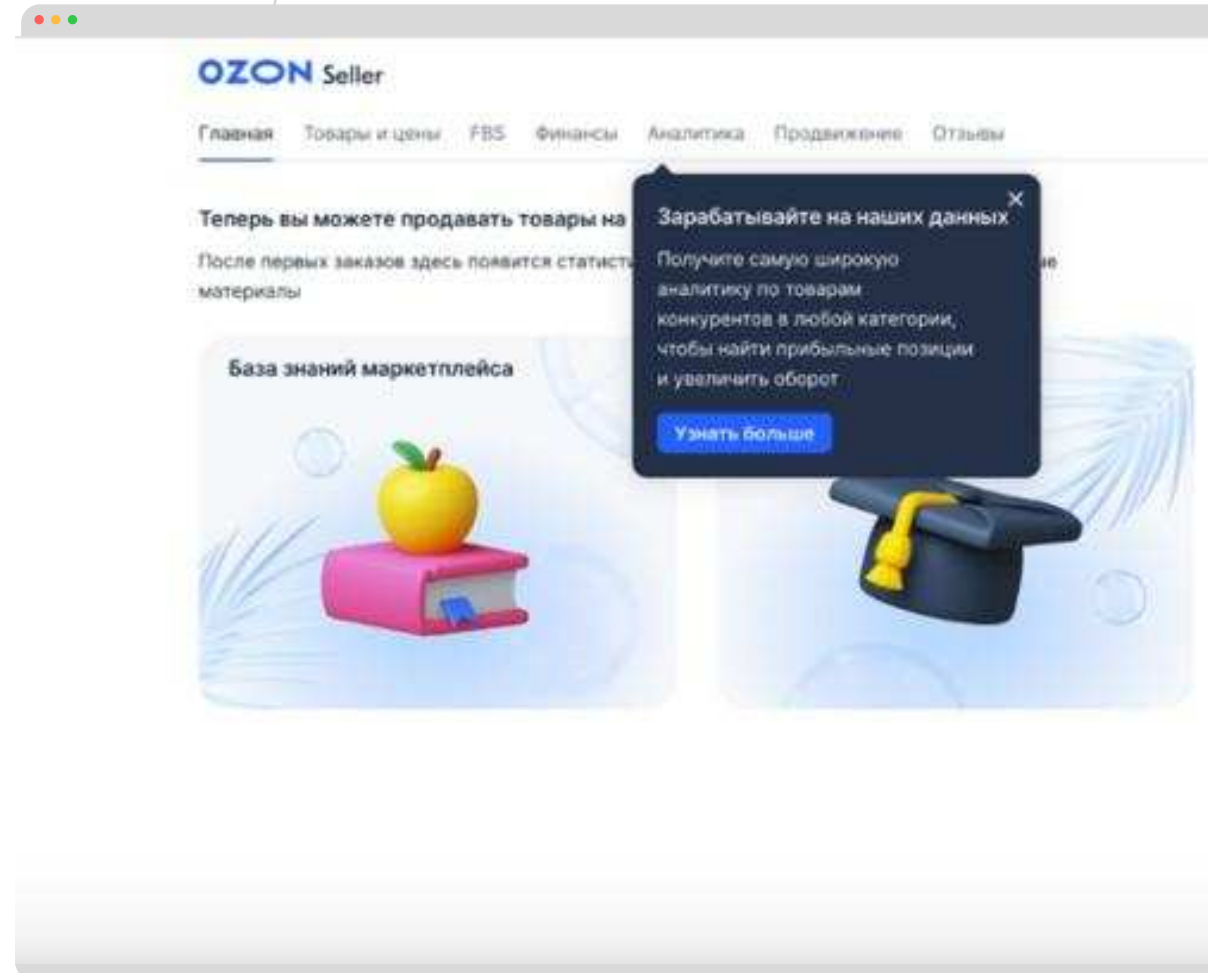
В поле название магазина лучше указать ваш собственный бренд, который вы зарегистрировали, или бренд, который еще не используется. Название бренда можно придумать самому или обратиться за помощью к Chat GPT, а после проверить его через сайт «онлайн патент» по ссылке.



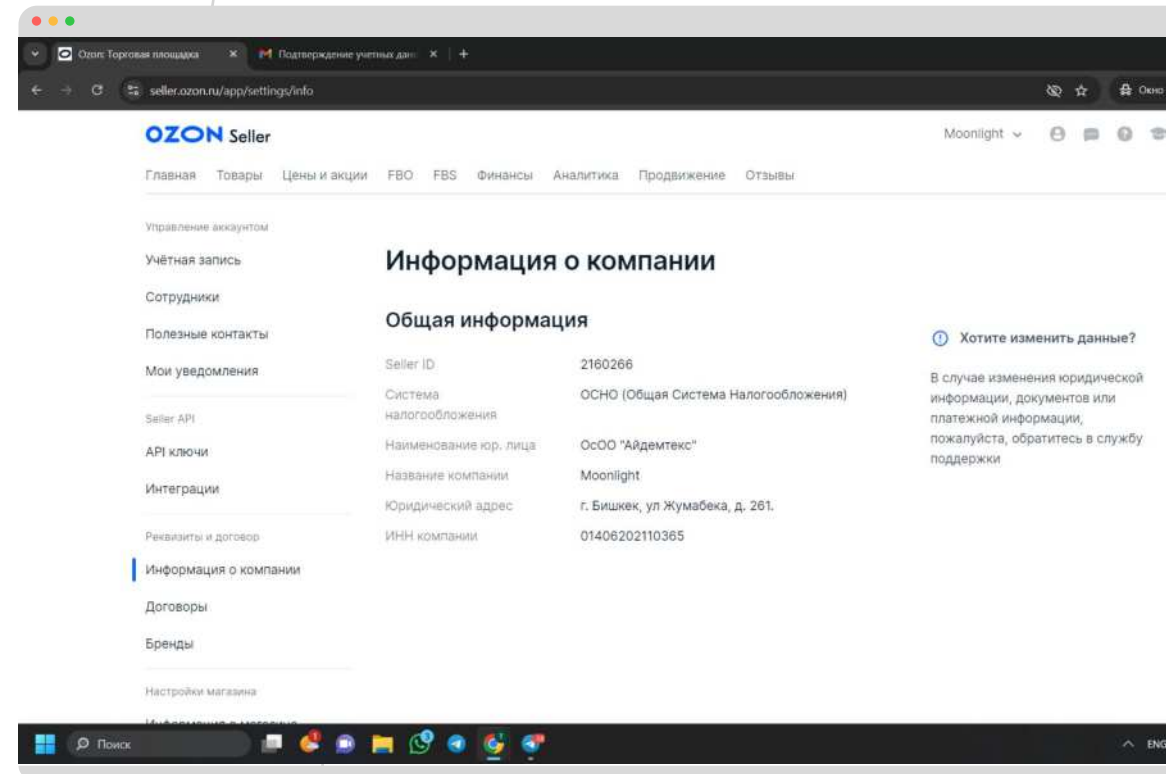
Мы в качестве примера выбрали название “CoolFashionStore”, проверили, что он еще не использовался и мы можем его занять.



Поле email будет уже  
заполнено.  
Нажимаем **«Готово»** и  
попадаем в личный кабинет.



Для добавления товаров Ozon попросит вас ввести данные о вашей компании, пройти проверку и подписать договор оферты.

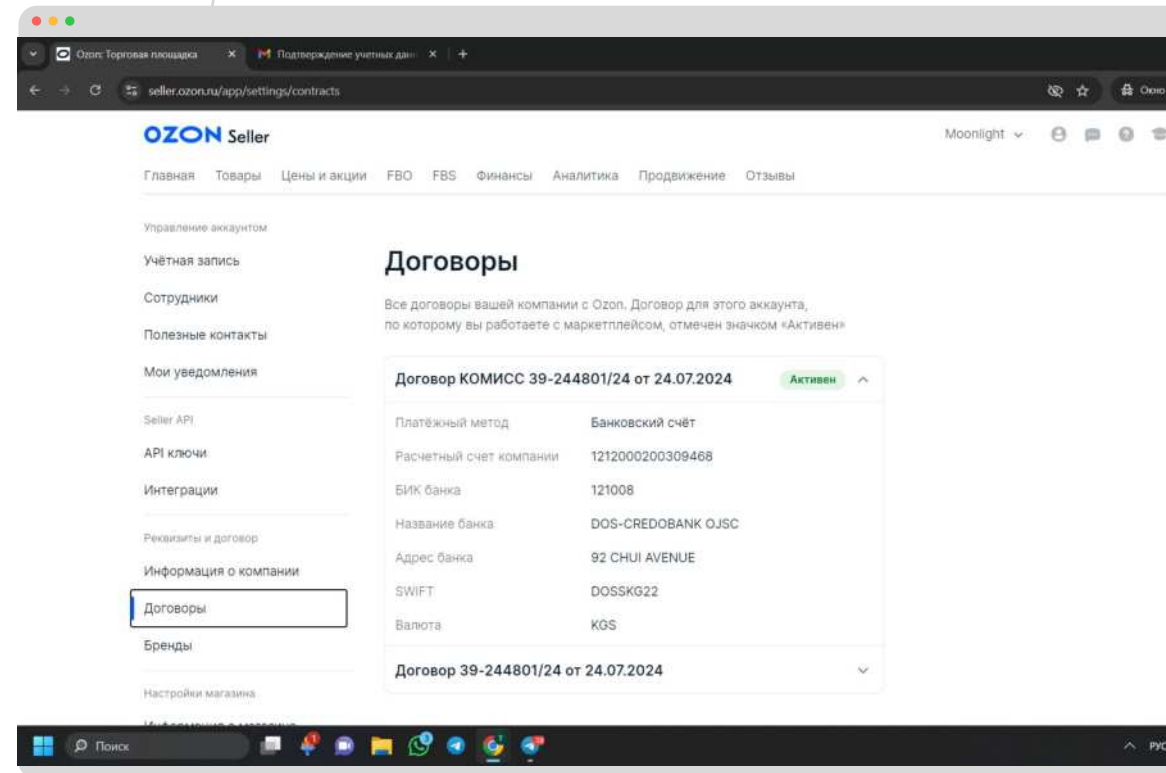


## При вводе информации о корректировке компании необходимо выполнить следующее:

- Название юридического лица
- Компании
- Юридический адрес

## Во вкладке «Договор» заполните следующее:

- Отчет о прибылях и убытках
- Банковский Бик
- Название банка
- Адрес банка
- Быстрый
- Выберите валюту KGS (Кыргызский сом)



**OZON Seller**

Главная Товары Цены и акции FBO FBS Финансы Аналитика Продвижение Отзывы

Управление аккаунтом  
Учётная запись  
Сотрудники  
Полезные контакты  
Мои уведомления  
Seller API  
API ключи  
Интеграции  
Реквизиты и договор  
Информация о компании  
**Договоры**  
Бренды  
Настройки магазина

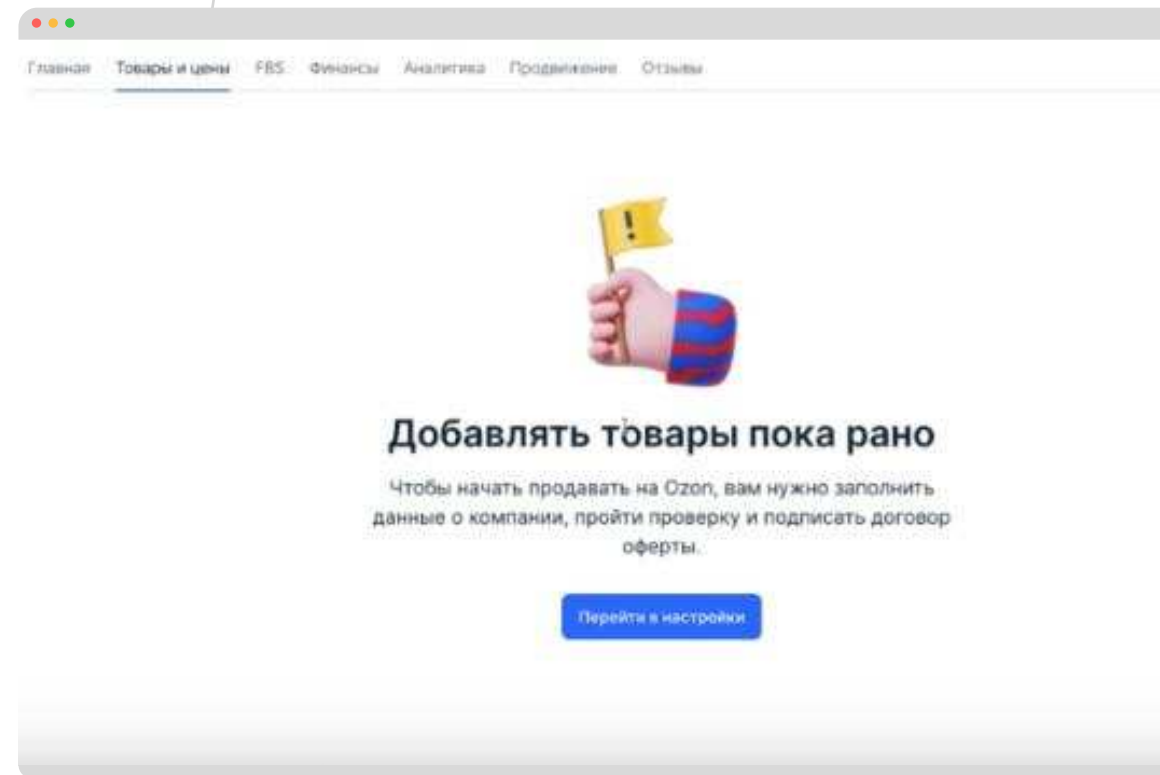
### Договоры

Все договоры вашей компании с Ozon. Договор для этого аккаунта, по которому вы работаете с маркетплейсом, отмечен значком «Активен»

<b>Договор КОМИСС 39-244801/24 от 24.07.2024</b> <span>Активен</span>	
Платёжный метод	Банковский счёт
Расчётный счёт компании	1212000200309468
БИК банка	121008
Название банка	DOS-CREDOBANK OJSC
Адрес банка	92 CHUI AVENUE
SWIFT	DOSSKG22
Валюта	KGS

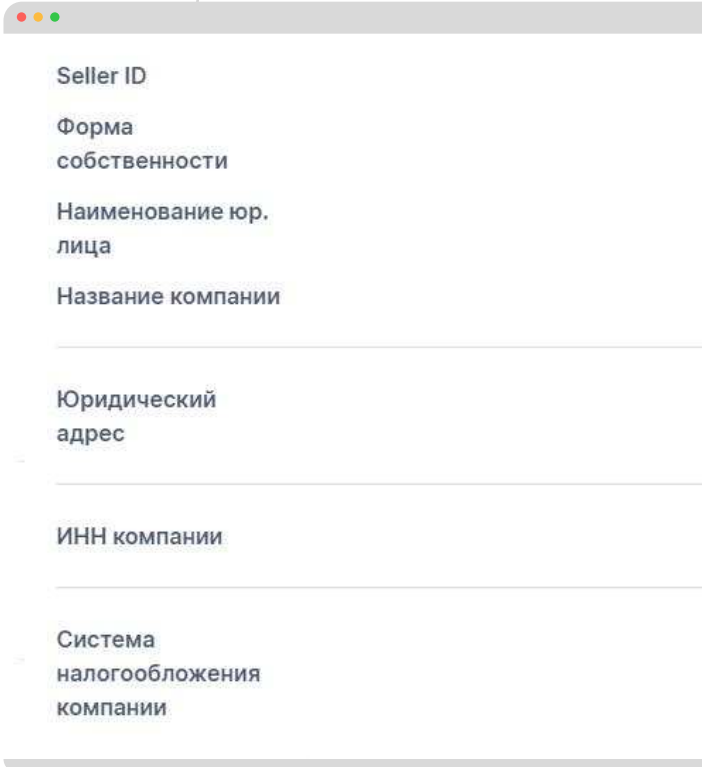
Договор 39-244801/24 от 24.07.2024

Для добавления товаров, Ozon попросит, вас ввести данные о вашей компании, пройти проверку и подписать договор оферты, после внесения, всех данных и прохождения проверки, вам откроется возможность создавать карточки товаров и продавать.





Необходимые данные, которые  
нужно будет заполнить из вашего  
документа, который вам выдал ГНС



Seller ID

Форма  
собственности

Наименование юр.  
лица

Название компании

---

Юридический  
адрес

---

ИНН компании

---

Система  
налогообложения  
компании

А также банковские реквизиты, на которые будут поступать денежные средства с продажи ваших товаров.

### Список ваших договоров

Все договоры вашей компании с Ozon. Договор для этого аккаунта, по которому вы работаете с маркетплейсом, отмечен значком **Активен**

Договор

Активен

[Показать реквизиты](#)

Договор

[Показать реквизиты](#)

**Удачного вам  
партнерства!**